



**SURINAME**

## Basis Indicatoren 2023-I



## Basic Indicators 2023-I



Suriname in Cijfers no 364 / 2023-02  
Algemeen Bureau voor de Statistiek (ABS)

Februari / February 2023

Prijs/ Price: SRD 150



**SURINAME**

**Basis Indicatoren 2023-I**  
(Plus linkfactoren per Hoofdgroep van de CPI)

**SURINAME**  
**BASIC INDICATORS**

**Basic Indicators 2023-I**  
(Plus linkfactors per Division/Major Group of the CPI)



## VOORWOORD

De publicatie "Suriname Basis Indicatoren" is bijzonder, omdat ze de eerste is die werd geproduceerd en uitgegeven door het Algemeen Bureau voor de Statistiek (ABS) naar aanleiding van een specifiek verzoek van een minister in casu een voormalige minister van Planning en Ontwikkelingssamenwerking (PLOS).

"Suriname Basis Indicatoren" beoogt in een oogopslag enkele saillante gegevens van de Surinaamse samenleving op te leveren en was daardoor gepland voor ieder kwartaal. Jammer genoeg is de periodiciteit nu steeds geen 3 maanden.

Uitgebreide analyses hoeft men in deze publicatie in geen geval te verwachten, maar de lezer wordt wel veelvuldig verwezen naar andere relevante (ABS) publicaties met uitleg en/of analyses. Ook in deze uitgave zijn de brandstofprijzen opgenomen en is het prettig te kunnen vermelden dat de van CEBUMA ontvangen informatie nog steeds een zinvolle analyse van "Genderstatistieken" in de "Publieke Sector" mogelijk maakt. Rapportage betreffende Vrije Geneeskundige hulp was na april 2011 wegens reorganisatie stopgezet. Rapportage van maandelijks, nieuwe registraties (vanaf juli 2013) ontving het ABS van het Kabinet van de VP. Vanwege de invoering van de "Sociale Wetten" blijkt deze data niet meer beschikbaar.

De informatie betreffende armoedegrenzen is ook in exemplaar opgenomen en additioneel is aan de gebruiker een handvat verstrekt om zelf te actualiseren.

Het ABS dankt CEBUMA en de Douane voor hun bijdrage aan deze publicatie. Op het ABS zelf wordt dank uitgebracht aan de Economische Divisie en bijzondere dank aan de heer drs. G. Koornaar (Onderdirecteur Statistieken, Tel:474861- tst. 249) voor het concipiëren van de publicatie.

Het overnemen van gegevens is toegestaan, mits er duidelijke bronvermelding plaatsvindt. Opbouwende kritiek wordt nog steeds op prijs gesteld en kan gericht worden aan eerdergenoemde heer Koornaar.

Algemeen Bureau voor de Statistiek, februari 2023



Drs. Eartha M. Groenfelt  
Onderdirecteur WOP/ 1e plv.  
1st Deputy Director GBS

## PREFACE

The publication "Suriname Basic Indicators" is special, because it is the one compiled and published by the General Bureau of Statistics (GBS) in response to a specific request of a Minister, namely a former Minister of Planning and Development Cooperation, (PLOS).

"Suriname Basic Indicators" aims at providing some striking features of the Surinamese Society at a glance and hence it was supposed to be issued Quarterly. Regrettably the periodicity still has not reached 3 Months.

Extensive analyses should not be expected in a publication of this type, but the interested reader is often referred to the pertinent GBS publications with substantive information. In this issue, prices of fuels are also included and it gives us pleasure to report that the information received from CEBUMA still enables a more meaningful analysis of Gender Statistics in the Public Sector. Reports regarding Free Medical Aid had ceased after April 2011, because of restructuring. Information about monthly, New Registrations for Free Medical Aid, as of July 2013, used to be obtained from the Cabinet of the Vice president (VP). Because of the promulgation of the "Social Laws", this type of data is no longer available.

Information regarding poverty lines is also included in this issue, and in addition the user is provided with a tool to do the updates himself.

The GBS thanks CEBUMA and Customs for their contribution to this publication. From GBS itself, thanks are due to the Economic Division and special thanks to Drs. G. Koornaar (Deputy Director for Statistics, Phone: +597 -474861 – ext. 249) for drafting the publication.

Data may be reproduced with duly acknowledgement from source. As usual, constructive criticism will be appreciated. This may be directed to the aforementioned Mr. Koornaar.

General Bureau of Statistics, February 2023



	Pag./ Page	
<b>Voorwoord</b>	iii	<b>Preface</b>
<b>Inhoudsopgave</b>		<b>Contents</b>
<b>Inleiding</b>	5	<b>Introduction</b>
<b>Afkortingen</b>	8	<b>Abbreviations</b>
<b>1 Economische Indicatoren</b>	9	<b>1 Economic Indicators</b>
<b>Tabel 1.1a:</b> Consumenten Prijs Indexcijfers & Inflatie, januari t/m december 2022: Paramaribo & Wanica, Nickerie, Saramacca & Coronie, Commewijne en Para. Basisperiode april-juni 2016 (=100)	10	<b>Table 1.1a:</b> Consumer Price Index Numbers & Inflation, January up to December 2022: Paramaribo & Wanica, Nickerie, Saramacca & Coronie, Commewijne and Para. Base Period April-June 2016 (=100)
<b>Grafiek 1a:</b> Maandinflatie (%), januari t/m december 2022	12	<b>Graph 1a:</b> Monthly changes (%), January up to December 2022
<b>Grafiek 1b:</b> 12 maandinflatie %, januari t/m december 2022	12	<b>Graph 1b:</b> 12monthly change %, January up to December 2022
<b>Tabel 1.1b1.</b> Gemiddelde maandelijks Brandstofprijzen (in SRD) per brandstofsoort, januari t/m december 2022	13	<b>Table 1.1b1</b> Average Monthly Fuel prices (in SRD) by Type of Fuel, January up to December 2022
<b>Tabel 1.1b2.</b> Jaarlijkse brandstof prijs indices (2007=100) per brandstofsoort, 2007 t/m 2022	13	<b>Table 1.1b2.</b> Annual Fuel Price Indices (2007=100) by Type of Fuel, 2007 up to 2022
<b>Grafiek 2:</b> Jaarlijkse brandstof prijs indices (2007=100) per brandstofsoort, 2007 t/m 2022	14	<b>Graph 2:</b> Annual Fuel Price Indices (2007=100) by Type of Fuel, 2007 up to 2022
<b>Grafiek 3a:</b> Jaarlijkse brandstof prijs indices (2007=100) per brandstofsoort in Suriname en wereldmarktprijsindex van ruwe olie, 2007-2022	14	<b>Graph3a:</b> Annual Fuel Price Indices (2007=100) by Type of Fuel in Suriname and World Market Price Index of Crude Oil, 2007- 2022
<b>Grafiek 3b:</b> Maandelijks brandstof prijs indices (2007=100) per brandstofsoort in Suriname en wereldmarktprijsindex van ruwe olie, oktober 2021 t/m december 2022	14	<b>Graph 3b:</b> Monthly Fuel Price Indices (2007=100) by Type of Fuel in Suriname and World Market Price Index of Crude Oil, October 2021 – December 2022
<b>Tabel 1.1.2a:</b> Bouwprijsindexcijfers en inflatie, 2018 t/m 2022 (2015=100)	15	<b>Table 1.1.2a:</b> Construction Price Indices and Inflation, 2018 up to 2022 (2015=100)
<b>Tabel 1.1.2b:</b> Kwartaal Bouwprijsindexcijfers en inflatie, 2021.1 t/m 2022.4 (2015=100)	15	<b>Table 1.1.2b:</b> Quarterly Construction Price Indices and Inflation, 2021.1 up to 2022.4 (2015=100)
<b>Tabel 1.2:</b> Exporten van Suriname, in US\$, 2 <sup>e</sup> kwartaal 2021 (incl. weder-export)	18	<b>Table 1.2:</b> Exports of Suriname, in US\$, 2 <sup>nd</sup> Quarter 2021 (incl. re-export)
<b>Tabel 1.3:</b> Exporten van Suriname, in US\$, 3 <sup>e</sup> kwartaal 2021 (incl. weder-export)	19	<b>Table 1.3:</b> Exports of Suriname, in US\$, 3 <sup>rd</sup> Quarter 2021 (incl. re-export)
<b>Tabel 1.4:</b> Exporten van Suriname, in US\$, 4 <sup>e</sup> kwartaal 2021 (incl. weder-export)	20	<b>Table 1.4:</b> Exports of Suriname, in US\$, 4 <sup>th</sup> Quarter 2021 (incl. re-export)
<b>Tabel 1.5:</b> Exporten van Suriname, in US\$, jaar 2021 (incl. weder-export)	21	<b>Table 1.5:</b> Exports of Suriname, in US\$, Annual 2021 (incl. re-export)

<b>Tabel 1.6:</b> Exporten van Suriname, in US\$, 1 <sup>e</sup> kwartaal 2022 (incl. weder-export)	<b>22</b>	<b>Table 1.6:</b> Exports of Suriname, in US\$, 1 <sup>st</sup> Quarter 2022 (incl. re-export)
<b>Tabel 1.7:</b> Exporten van Suriname, in US\$, 2 <sup>e</sup> kwartaal 2022 (incl. weder-export)	<b>23</b>	<b>Table 1.7:</b> Exports of Suriname, in US\$, 2 <sup>nd</sup> Quarter 2022 (incl. re-export)
<b>Tabel 1.8:</b> Exporten van Suriname, in US\$, 3 <sup>e</sup> kwartaal 2022 (incl. weder-export)	<b>24</b>	<b>Table 1.8:</b> Exports of Suriname, in US\$, 3 <sup>rd</sup> Quarter 2022 (incl. re-export)
<b>Tabel 1.9:</b> Exporten van Suriname, in US\$, 4 <sup>e</sup> kwartaal 2022 (incl. weder-export)	<b>25</b>	<b>Table 1.9:</b> Exports of Suriname, in US\$, 4 <sup>th</sup> Quarter 2021 (incl. re-export)
<b>Tabel 1.10:</b> Exporten van Suriname, in US\$, jaar 2022 (incl. weder-export)	<b>26</b>	<b>Table 1.10:</b> Exports of Suriname, in US\$, Annual 2022 (incl. re-export)
<b>Tabel 1.11:</b> Importen van Suriname, in US\$, 2 <sup>e</sup> kwartaal 2021	<b>27</b>	<b>Table 1.11:</b> Imports of Suriname, in US\$, 2 <sup>nd</sup> Quarter 2021
<b>Tabel 1.12:</b> Importen van Suriname, in US\$, 3 <sup>e</sup> kwartaal 2021	<b>28</b>	<b>Table 1.12:</b> Imports of Suriname, in US\$, 3 <sup>rd</sup> Quarter 2021
<b>Tabel 1.13:</b> Importen van Suriname, in US\$, 4 <sup>e</sup> kwartaal 2021	<b>29</b>	<b>Table 1.13:</b> Imports of Suriname, in US\$, 4 <sup>th</sup> Quarter 2021
<b>Tabel 1.14:</b> Importen van Suriname, in US\$, jaar 2021	<b>30</b>	<b>Table 1.14:</b> Imports of Suriname, in US\$, Annual 2021
<b>Tabel 1.15:</b> Importen van Suriname, in US\$, 1 <sup>e</sup> kwartaal 2022	<b>31</b>	<b>Table 1.15:</b> Imports of Suriname, in US\$, 1 <sup>st</sup> Quarter 2022
<b>Tabel 1.16:</b> Importen van Suriname, in US\$, 2 <sup>e</sup> kwartaal 2022	<b>32</b>	<b>Table 1.16:</b> Imports of Suriname, in US\$, 2 <sup>nd</sup> Quarter 2022
<b>Tabel 1.17:</b> Importen van Suriname, in US\$, 3 <sup>e</sup> kwartaal 2022	<b>33</b>	<b>Table 1.17:</b> Imports of Suriname, in US\$, 3 <sup>rd</sup> Quarter 2022
<b>Tabel 1.18:</b> Importen van Suriname, in US\$, 4 <sup>e</sup> kwartaal 2022	<b>34</b>	<b>Table 1.18:</b> Imports of Suriname, in US\$, 4 <sup>th</sup> Quarter 2022
<b>Tabel 1.19:</b> Importen van Suriname, in US\$, jaar 2022	<b>35</b>	<b>Table 1.19:</b> Imports of Suriname, in US\$, Annual 2022
<b>Tabel 1.20:</b> Handelsbalans van Suriname, in US\$, 1 <sup>e</sup> kwartaal 2021 - 4 <sup>e</sup> kwartaal 2022.	<b>36</b>	<b>Table 1.20:</b> Trade Balance of Suriname, in US\$, 1 <sup>st</sup> Quarter 2021 - 4 <sup>th</sup> Quarter 2022.
<b>Tabel 1.21:</b> Totale importen, exporten en handelsbalans naar handelsblok, in US\$, 2 <sup>e</sup> kwartaal 2021	<b>36</b>	<b>Table 1.21:</b> Total Imports, Exports and Trade Balance by Trading Block, in US\$, 2 <sup>nd</sup> Quarter 2021
<b>Tabel 1.22:</b> Totale importen, exporten en handelsbalans naar handelsblok, in US\$, 3 <sup>e</sup> kwartaal 2021	<b>36</b>	<b>Table 1.22:</b> Total Imports, Exports and Trade Balance by Trading Block, in US\$, 3 <sup>rd</sup> Quarter 2021
<b>Tabel 1.23:</b> Totale importen, exporten en handelsbalans naar handelsblok, in US\$, 4 <sup>e</sup> kwartaal 2021	<b>36</b>	<b>Table 1.23:</b> Total Imports, Exports and Trade Balance by Trading Block, in US\$, 4 <sup>th</sup> Quarter 2021
<b>Tabel 1.24:</b> Totale importen, exporten en handelsbalans naar handelsblok, in US\$, jaar 2021	<b>37</b>	<b>Table 1.24:</b> Total Imports, Exports and Trade Balance by Trading Block, in US\$, Annual 2021
<b>Tabel 1.25:</b> Totale importen, exporten en handelsbalans naar handelsblok, in US\$, 1 <sup>e</sup> kwartaal 2022	<b>37</b>	<b>Table 1.25:</b> Total Imports, Exports and Trade Balance by Trading Block, in US\$, 1 <sup>st</sup> Quarter 2022



<b>Tabel 1.26:</b> Totale importen, exporten en handelsbalans naar handelsblok, in USS, 2 <sup>e</sup> kwartaal 2022	37	<b>Table 1.26:</b> Total Imports, Exports and Trade Balance by Trading Block, in USS, 2 <sup>nd</sup> Quarter 2022
<b>Tabel 1.27:</b> Totale importen, exporten en handelsbalans naar handelsblok, in USS, 3 <sup>e</sup> kwartaal 2022	38	<b>Table 1.27:</b> Total Imports, Exports and Trade Balance by Trading Block, in USS, 3 <sup>rd</sup> Quarter 2022
<b>Tabel 1.28:</b> Totale importen, exporten en handelsbalans naar handelsblok, in USS, 4 <sup>e</sup> kwartaal 2022	38	<b>Table 1.28:</b> Total Imports, Exports and Trade Balance by Trading Block, in USS, 4 <sup>th</sup> Quarter 2022
<b>Tabel 1.29:</b> Totale importen, exporten en handelsbalans naar handelsblok, in USS, jaar 2022	38	<b>Table 1.29:</b> Total Imports, Exports and Trade Balance by Trading Block, in USS, Annual 2022
<b>Grafiek 4 :</b> Importen, Exporten (inclusief weder-exporten) en handelsbalans, 2021.1 t/m 2022.4	38	<b>Graph 4:</b> Imports, Exports (incl.Re-Exports) and Trade Balance, 2021.1 t/m 2022.4
<b>II Financiële Indicatoren</b>	39	<b>II Financial Indicators</b>
<b>Tabel 2.1:</b> Bruto uitbetaalde salarissen van landsdienaren per maand, 3 <sup>e</sup> kwartaal 2022.	41	<b>Table 2.1:</b> Gross Paid Salaries of Civil Servants, per Month, 3 <sup>rd</sup> Quarter 2022.
<b>Tabel 2.2:</b> Bruto uitbetaalde salarissen van landsdienaren per maand, 4 <sup>e</sup> kwartaal 2022.	44	<b>Table 2.2:</b> Gross Paid Salaries of Civil Servants per Month, 4 <sup>th</sup> Quarter 2022.
<b>Grafiek 5a:</b> Lorenzcurve juli 2022 van de bruto uitbetaalde salarissen van landsdienaren	48	<b>Graph 5a:</b> Lorenz Curve July 2022 of the Gross Paid Salaries of Civil Servants
<b>Grafiek 5b:</b> Lorenzcurve juli 2022 van de bruto uitbetaalde salarissen van landsdienaren naar geslacht	48	<b>Graph 5b:</b> Lorenz Curve July 2022 of the Gross Paid Salaries of Civil Servants by Sex
<b>III Monetaire Indicatoren</b>	49	<b>III Monetary Indicators</b>
<b>Tabel 3.1</b> Officiële gemiddelde wisselkoers van de USS, juni t/m december 2022.	50	<b>Table 3.1</b> Average Official Exchange Rate of the USS, June up to December 2022.
<b>Tabel 3.2</b> Officiële gemiddelde wisselkoers van de Euro, juni t/m december 2022.	50	<b>Table 3.2</b> Average Official Exchange Rate of the Euro, June up to December 2022.
<b>Grafiek 6:</b> Verloop van de Officiële gemiddelde wisselkoers van de USS en de Euro, juni t/m december 2022	50	<b>Graph 6 :</b> Development of the Average Official Exchange Rate of the USS and the Euro, June up to December 2022
<b>IV Sociale Indicatoren</b>	51	<b>IV Social Indicators</b>
<b>Tabel 4.1a:</b> Gemiddelde armoedegrenzen (in SRD) naar omvang en samenstelling van het huishouden, juli 2019	52	<b>Table 4.1a:</b> Average Poverty Lines (in SRD) by Size and Composition of the Household, July 2019
<b>Tabel 4.1b:</b> Gemiddelde armoedegrenzen (in SRD) naar omvang en samenstelling van het huishouden, juli 2022	52	<b>Table 4.1b:</b> Average Poverty Lines (in SRD) by Size and Composition of the Household, July 2022
<b>Tabel 4.1c:</b> Gemiddelde armoedegrenzen (in SRD) naar omvang en samenstelling van het huishouden, augustus 2022	52	<b>Table 4.1c:</b> Average Poverty Lines (in SRD) by Size and Composition of the Household, August 2022
<b>Tabel 4.1d:</b> Gemiddelde armoedegrenzen (in	52	<b>Table 4.1d:</b> Average Poverty Lines (in SRD)



SRD) naar omvang en samenstelling van het huishouden, september 2022		by Size and Composition of the Household, September 2022
<b>Tabel 4.1e:</b> Gemiddelde armoedegrenzen (in SRD) naar omvang en samenstelling van het huishouden, oktober 2022	<b>52</b>	<b>Table 4.1e:</b> Average Poverty Lines (in SRD) by Size and Composition of the Household, October 2022
<b>Tabel 4.1f:</b> Gemiddelde armoedegrenzen (in SRD) naar omvang en samenstelling van het huishouden, november 2022	<b>52</b>	<b>Table 4.1f:</b> Average Poverty Lines (in SRD) by Size and Composition of the Household, November 2022
<b>Tabel 4.1g:</b> Gemiddelde armoedegrenzen (in SRD) naar omvang en samenstelling van het huishouden, december 2022	<b>53</b>	<b>Table 4.1g:</b> Average Poverty Lines (in SRD) by Size and Composition of the Household, December 2022
<b>Tabel 4.3:</b> Basisvoedselpakket op dagbasis.	<b>54</b>	<b>Table 4.3:</b> Daily Basic Food Basket.

<b>Inleiding</b>	<b>Introduction</b>
<p>De publicatie "Suriname Basis Indicatoren" bevat sociale, economische, financiële en monetaire indicatoren, waarbij maand- of kwartaalcijfers zijn opgenomen.</p>	<p><i>The publication "Suriname Basic Indicators" includes social, economic, financial and monetary indicators whereby monthly or quarterly figures are included.</i></p>
<p>Het grootste deel van de economische indicatoren is afkomstig van het Algemeen Bureau voor de Statistiek (ABS).</p>	<p><i>Most of the economic indicators are from the General Bureau of Statistics (GBS).</i></p>
<p>Het Consumenten Prijs Indexcijfer (CPI)<sup>1</sup> is t/m juni 2016 samengesteld op basis van het goederen- en dienstenpakket voortgevloeid uit het in 2007/2008 gehouden Huishoud Budgetonderzoek. Vanaf april 2016 wordt het CPI samengesteld op basis van de resultaten van het Huishoud Budgetonderzoek 2013/2014.</p>	<p><i>Up to June 2016 the Consumer Price Index (CPI)<sup>1</sup> is compiled on the basis of the basic basket of goods and services emanating from the Household Budget Survey 2007/2008. As of April 2016 it is compiled on the basis of the results of the Household Budget Survey 2013/2014</i></p>
<p>De data met betrekking tot Handelsgegevens ontvangt het ABS van de Douane (ASYCUDA).</p>	<p><i>The Trade Data the GBS receives from Customs (ASYCUDA).</i></p>
<p>De data met betrekking tot de bruto uitbetaalde salarissen krijgt het ABS van het Centraal Bureau Mechanische Administratie (Cebuma). Het aantal landsdienaren (ook naar geslacht horende bij een bepaalde salarisklasse en het totaal bedrag van dat aantal zijn opgenomen. De gepresenteerde data is exclusief ziekenhuizen, overheidsstichtingen en andere parastatalen.</p>	<p><i>The GBS receives the data of gross paid salaries from the Central Bureau for Electronic Administration (Cebuma). The number of civil servants(also by sex) pertaining to a certain salary class and the total amount are included. The presented data is exclusive Hospitals, Government Foundations and other Parastatals.</i></p>
<p>Data met betrekking tot de Monetaire Indicatoren ontvangt het ABS van de Centrale Bank van Suriname via de website (CBvS).</p>	<p><i>Data with regards to Monetary Indicators the GBS receives from the Central Bank of Suriname via the website (CBvS).</i></p>
<p>Bij de berekening van armoedegrenzen door het ABS wordt slechts rekening gehouden met de omvang (van het huishouden) en leeftijd (van de leden), waarbij qua leeftijd slechts twee (2) groepen worden onderscheiden:</p> <ol style="list-style-type: none"> <li>1) volwassenen (personen van 15 jaar en ouder) en</li> <li>2) kinderen (personen jonger dan 15 jaar).</li> </ol>	<p><i>In calculating the poverty lines the GBS just reckons with the size (of the household) and the age (of the members), and distinguishes only two (2) groups:</i></p> <ol style="list-style-type: none"> <li>1) <i>adults (persons of 15 years and older) and</i></li> <li>2) <i>children (persons younger than 15 years).</i></li> </ol>

<sup>1</sup> Wie meer wil weten over Suriname's CPI die leze: Consumenten Prijsindexcijfers en Inflatie in Suriname vanaf 1954 (een verantwoording) Suriname in cijfers: no. 200-2002/04. Zie ook Statistical Paper 19: Methodologie van de Consumentenprijsindexcijfer van Suriname, Suriname in cijfers, 346/2019-04. / <sup>1</sup> Those interested in knowing more about Surinames's CPI are referred to: Consumer Price Indexes and Inflation in Suriname since 1954 (an account) Publication number: 200-2002/04. Also see Statistical Paper 19: Methodology of the Consumer Price Index of Suriname, Suriname in cijfers, 346/2019-04.

<p>Een eenheid (persoon, gezin of huishouden) wordt als arm beschouwd als ze niet over voldoende middelen beschikt om te voorzien in haar basisbehoeften, waarbij een prominente rol vervuld wordt door de behoeften aan voeding. De bedragen, die (gegeven de omvang en samenstelling van de eenheid), het onderscheid aangeven tussen arme en niet-arme eenheden worden armoedegrenzen genoemd.<sup>2</sup></p> <p>In het jaarplan 2019 van het Planbureau is het basisvoedselpakket (BVP) m.b.v. CPI voor voeding en niet alcoholische dranken geactualiseerd, terwijl het totaalpakket m.b.v. het total CPI cijfer is aangepast. Het Statistiekbureau daarentegen voert steeds de berekeningen opnieuw uit om tot een BVP te komen, waarna het totaalpakket via <math>100/60 \times \text{BVP}</math> wordt bepaald. De Engel-coëfficiënt is gebruikt om de niet-voedselcomponent van dit normatief consumptiepakket in te schatten. Dit is de meest gevolgde methode bij de samenstelling van dit type 'basisbehoeftenpakketten'.</p>	<p><i>A unit ( person, family or household) is considered to be poor when that unit does not have sufficient means to provide for its basic needs, in which the needs of food are of prime importance.</i></p> <p><i>The amounts of money that (given size and composition of the unit) demarcate the poor from the non-poor are called poverty lines.</i></p> <p>In the Annual Plan 2019 of the Planning Office , the basic food basket (BVP) has been updated using CPI for food and non-alcoholic beverages, while the total basket has been adjusted using the total CPI figure. The Statistics Bureau, on the other hand, always carries out the calculations again to arrive at a BVP, after which the total basket is determined via <math>100/60 \times \text{BVP}</math></p> <p><i>The Engel coefficient has been used to determine the non-food component to estimate of this normative consumptionbasket. This is the prevalent method in the compilation of this type of 'basic needs packages'.</i></p>
--	--

<sup>2</sup> Publicatie "Armoedegrenzen en Armoede in Suriname", Suriname in cijfers no 191-2001/02, Algemeen Bureau voor de Statistiek, mei 2001. Sedert juli 2019 (terugwerkend naar januari 2019) kennen we ook de zogenaamde NCVA grens en de 'Moestadjagrens' <sup>2</sup> Publication "Poverty Lines and Poverty in Suriname", Suriname in figures no. 191-2001/02, General Bureau of Statistics, May 2001. Since July 2019 (retroactive to January 2019) we are also familiar with the NCVA line and "Moestadjaline".



**Afkortingen**

ABS = Algemeen Bureau voor de Statistiek

ASEAN= Associatie van Zuidoost-Aziatische Naties

CARICOM= Caraibische Gemeenschap

EU= Europese Unie

MERCOSUR= Gemeenschappelijke Markt van Zuid-Amerikaanse landen

NAFTA = Noord-Amerikaanse Vrijhandels-Overeenkomst

NCVA= Nationale Commissie Voorbereiding Vaststelling Armoedegrens

SRD = Surinaamse Dollar

US\$ = Amerikaanse Dollar

**Abbreviations**

GBS = General Bureau of Statistics

ASEAN= Association of Southeast Asian Nations

CARICOM= Caribbean Community

EU= European Union

MERCOSUR= South American Common Market

NAFTA = North American Free Trade Agreement

NCPP= National Committee Preparation of a Povertyline

SRD = Surinamese Dollar

US\$ = American Dollars

# I ECONOMISCHE INDICATOREN/



# I Economische indicatoren/ Economic Indicators

## CPI

**Tabel 1.1a: Consumenten Prijs Indexcijfer & Inflatie, januari tot en met december 2022:**  
**Paramaribo& Wanica, Nickerie, Saramacca & Coronie, Commewijne en Para, Basisperiode April – Juni 2016 (=100)**  
**Table 1.1a: Consumer Price Index Number & Inflation, January up to December 2022 :**  
**Paramaribo& Wanica, Nickerie, Saramacca & Coronie, Commewijne and Para, Base Period April –June 2016 (=100)**

Hoofdgroepen / Major Groups													Inflatie / (% changes) #	Inflatie / (% changes) #
Period(e)	1	2	3	4	5	6	7	8	09/10	11	12	Totaal/ Total	I(t, t-1)	I(t, t-12)
Jan/Jan'22	461.5	514.3	246.7	284.1	443.3	231.1	389.0	369.3	425.9	430.9	401.1	<b>381.7</b>	3.1	61.5
Feb/Feb/	471.7	516.6	252.1	284.7	444.5	231.5	400.4	384.2	431.9	450.7	405.2	<b>388.2</b>	1.7	62.1
Mrt/Mrch	488.2	517.1	254.8	284.7	448.8	235.4	412.5	394.9	436.9	474.2	410.1	<b>396.7</b>	2.2	62.2
Apr/Apr	500.7	523.1	254.9	284.7	452.2	235.5	432.6	394.9	447.4	485.6	416.7	<b>404.4</b>	1.9	59.8
Mei/May	509.1	527.8	255.6	306.2	458.6	235.5	452.4	394.9	451.3	492.4	420.6	<b>415.4</b>	2.7	57.5
Juni/June	518.5	529.3	259.8	436.4	474.4	235.8	480.0	395.6	458.9	499.3	424.0	<b>453.2</b>	9.1	55.1
Juli / July	532.0	529.8	263.1	436.4	478.3	237.2	485.1	396.7	482.3	529.3	436.8	<b>460.8</b>	1.7	49.2
Aug / Aug	557.0	548.0	272.1	451.4	509.5	239.5	493.7	447.0	493.1	543.4	450.1	<b>479.4</b>	4.0	39.1
Sep / Sep	582.7	570.9	285.9	452.3	537.6	241.7	508.8	449.8	509.3	557.2	475.2	<b>495.2</b>	3.3	41.9
Okt / Oct	641.9	618.6	298.5	453.5	580.9	274.7	519.2	486.6	542.6	620.4	516.2	<b>527.5</b>	6.5	49.0
Nov / Nov	671.0	642.6	303.5	469.7	600.7	277.5	531.6	513.2	557.2	656.6	529.9	<b>546.9</b>	3.7	49.5
Dec / Dec*	703.1	674.9	326.5	470.6	631.9	278.0	604.6	543.5	568.1	708.2	542.0	<b>572.5</b>	4.7	54.6

\*Voorlopige cijfers / Provisional Figures

Legenda/ Legend:

	Hoofdgroepen / Major Groups	Gewichten/ Weights per (per 1000) Apr-Jun '16
1	Voeding en Niet Alcoholische Dranken / Food and Non Alcoholic Beverages	<b>313</b>
2	Alcoholische Dranken en Tabak/ Alcoholic Beverages and Tobacco	<b>18</b>
3	Kleding en Schoeisel/Clothing and Footwear	<b>39</b>
4	Huisvesting en Nutsvoorzieningen/Housing and Utilities	<b>229</b>
5	Woninginrichting/Household Furnishings	<b>52</b>
6	Gezondheidszorg/ Health Care	<b>47</b>
7	Transport/ Transportation	<b>123</b>
8	Communicatie/ Communication	<b>43</b>
09-10	Recreatie, Cultuur en Onderwijs/ Recreation, Culture and Education	<b>34</b>
11	Buitenshuis Eten/ Food Away from Home	<b>8</b>
12	Overige Goederen en Diensten/ Miscellaneous Goods and Services	<b>94</b>
	<b>Totaal/Total</b>	<b>1000</b>
<b>I (t, t-1)</b> = Maandinflaties.		
(Berekenen van I(t,t-1) uit de indices die gepubliceerd zijn kan afrondingsverschillen opleveren)		
<i>Month- to- month Percent Changes.</i>		
<i>(Computing I(t,t-1) based on published indices may produce rounding errors)</i>		
<b>I (t, t-12)</b> = Variatie tussen de maand in het lopende jaar en dezelfde maand van het jaar daarvoor.		
<i>(12-month change = same-month-previous year comparison)</i>		
# Inflatie berekend uit de gepubliceerde indices kan afrondingsverschillen opleveren/ inflation computed, based on published figures, may produce rounding errors		
*) Voorlopige cijfers/ Provisional Figures		



**Prijsindexcijfers / Index Numbers & Inflatie / Inflation (% changes): Paramaribo & Wanica, Nickerie, Saramacca & Coronie en Commewijne ( Index - HBO 2007/2008): Basisperiode / Base period Apr - Jun 2009 = 100**

HFDGRP	OMSCHR	April 2016	Mei/May 2016	Juni/June 2016	Basis <sup>(1)</sup> /Base
1	Voeding en Niet Alcoholische Dranken	192.7	218.1	234.9	<b>215.2</b>
2	Alcoholische Dranken en Tabak	221.6	257.0	288.2	<b>255.6</b>
3	Kleding en Schoeisel	195.3	207.2	219.5	<b>207.3</b>
4	Huisvesting en Nutsvoorzieningen	310.7	332.1	342.0	<b>328.3</b>
5	Woninginrichting	168.9	183.7	193.3	<b>182.0</b>
6	Gezondheidszorg	189.5	201.8	205.6	<b>199.0</b>
7	Transport	190.3	193.8	198.1	<b>194.1</b>
8	Communicatie	197.4	199.8	206.1	<b>201.1</b>
9/10	Recreatie, Cultuur en Onderwijs	219.1	242.3	251.9	<b>237.8</b>
11	Buitenshuis Eten	168.6	179.7	183.9	<b>177.4</b>
12	Overige Goederen en Diensten	192.7	212.1	229.5	<b>211.4</b>
<b>TT</b>	<b>Totaal</b>	<b>209.8</b>	<b>229.1</b>	<b>242.2</b>	<b>227.1</b>

**(1) Let op afrondingsverschillen**

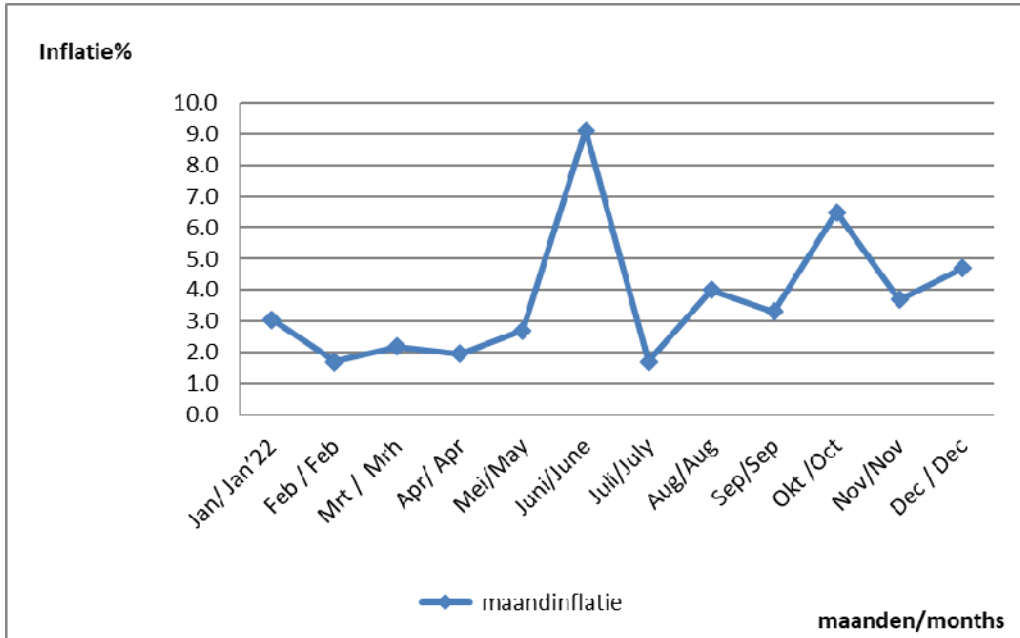
Noot: van oude index naar nieuwe index: factor =  $\frac{100}{\text{Basis}}$

van nieuwe index naar oude index: factor =  $\frac{\text{Basis}}{100}$

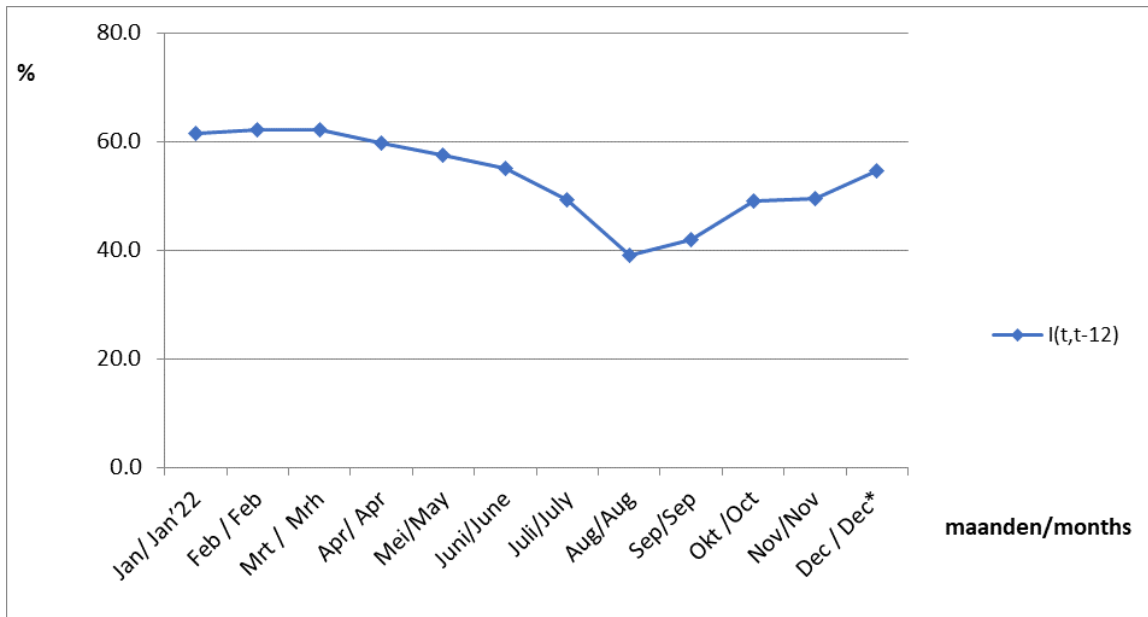
Note: from old index to new index: factor =  $\frac{100}{\text{Base}}$

from new index to old index: factor =  $\frac{\text{Base}}{100}$

**Grafiek 1a / Graph 1a**  
**Maandinflatie, januari – december 2022/Monthly change %, January – December 2022**



**Grafiek 1b /Graph 1b**  
**12maandinflatie % januari – december 2022/ 12monthly change %, January – December 2022**



## Brandstofprijzen / Fuel prices

**Tabel 1.1b:1 Gemiddelde maandelijkse brandstofprijzen (in SRD) per brandstofsoort, januari t/m december 2022/  
Table 1.1b1: Average Monthly Fuel prices (in SRD) by Type of Fuel, January up to December 2022.**

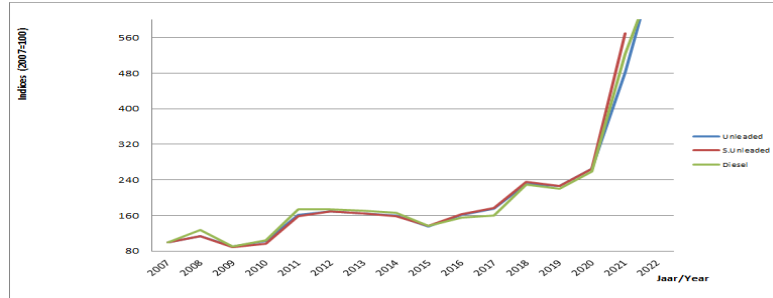
<b>Gemiddelde Prijzen / Average Prices</b>		
<b>Datum/Date</b>	<b>Unleaded</b>	<b>Diesel</b>
<b>Januari / January 2022</b>	17.62	17.95
Februari / February	18.07	18.54
Maart / March	19.17	19.61
April / April	20.37	19.77
Mei / May	22.36	19.77
Juni / June	24.10	19.77
Juli / July	24.66	19.77
Augustus / August	24.66	19.77
September / September	24.75	19.77
Oktober / October	24.78	19.77
November / November	24.78	19.77
December / December	26.66	23.27

*Bron: Afdeling CPI van ABS/Department CPI from GBS*

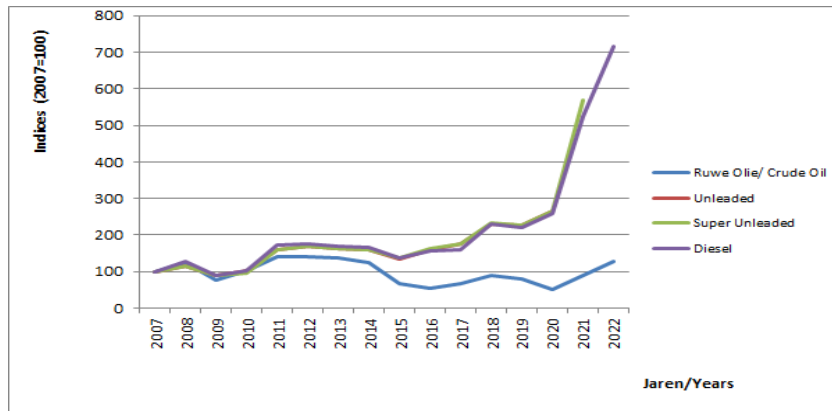
**Tabel 1.1b2: Jaarlijkse brandstof prijs indices (2007=100) per brandstofsoort, 2007 t/m 2022/  
Table 1.1b2: Annual Fuel Price indices (2007=100) by Type of Fuel, 2007 up to 2022.**

<b>Prijs Indices/Price Indices</b>		
<b>Jaar/Year</b>	<b>Unleaded</b>	<b>Diesel</b>
2007	100	100
2008	114	127
2009	90	90
2010	102	104
2011	161	173
2012	170	175
2013	164	170
2014	159	166
2015	135	137
2016	161	156
2017	175	160
2018	231	230
2019	226	221
2020	265	259
2021	481	523
2022	741	715

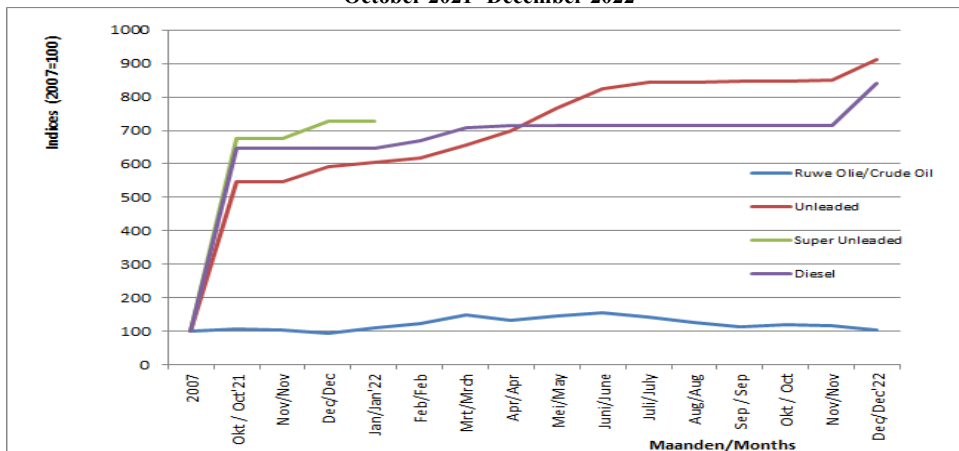
**Grafiek 2/ Graph 2**  
**Jaarlijkse brandstof prijs indices (2007=100) per brandstofsoort, 2007 t/m 2022/ Annual Fuel Price Indices (2007=100) by Type of Fuel, 2007 t/m 2022**



**Grafiek 3a/ Graph 3a**  
**Jaarlijkse brandstof prijs indices (2007=100) per brandstofsoort in Suriname en wereldmarkt prijsindex van ruwe olie, 2007-2022/ Annual Fuel Price Indices (2007=100) by Type of Fuel in Suriname and World Market Price Index of Crude Oil, 2007-2022**



**Grafiek 3b/ Graph 3b**  
**Maandelijke brandstof prijs indices (2007=100) per brandstofsoort in Suriname en wereldmarkt prijsindex van ruwe olie, oktober 2021 – december 2022/ Monthly Fuel Price Indices (2007=100) by Type of Fuel in Suriname and World Market Price Index of Crude Oil, October 2021- December 2022**



## 1.1.2 Het Bouwnprijsindexcijfer (BPI)/Construction Price Indices

**Tabel 1.1.2a Bouwprijsindexcijfers en inflatie, 2018 t/m 2022 (2015=100)/  
Table 1.1.2a: Construction Price Indices and Inflation, 2018 up to 2022 (2015=100)**

Jaar/Year	1	2	3	4	5	6	7	8	9	10	11	12	13	14	15	Totaal/ Total	Inflatie/ Inflation
<b>2018</b>	199.3	181.2	220.0	188.0	173.0	218.9	164.5	219.4	178.7	178.2	164.5	218.8	189.8	185.0	198.7	<b>185.6</b>	<b>5.4</b>
<b>2019</b>	221.8	184.5	246.9	192.1	180.0	221.8	188.9	220.6	194.4	182.1	180.4	234.6	190.3	194.8	202.5	<b>198.1</b>	<b>6.7</b>
<b>2020</b>	397.9	273.4	351.7	283.8	300.0	381.6	363.3	370.9	312.2	332.2	322.8	357.8	372.7	336.2	289.9	<b>327.5</b>	<b>65.3</b>
<b>2021</b>	684.6	455.1	556.2	554.7	660.2	602.9	547.9	617.7	520.1	559.5	415.3	628.2	628.3	553.2	499.4	<b>534.1</b>	<b>62.2</b>
<b>2022</b>	1088.4	643.7	840.6	811.1	1083.9	774.6	668.8	853.0	738.4	772.5	588.7	932.3	938.2	744.4	624.7	<b>785.1</b>	<b>47.0</b>

**Tabel 1.1.2b Kwartaal Bouwprijsindexcijfers en inflatie, 2021.1 t/m 2022.4 (2015=100)/  
Table 1.1.2b: Quarterly Construction Price Indices and Inflation, 2021.1 up to 2022.4 (2015=100)**

Period(e)	Hoofdgroep / Major Group															Totaal/ Total	Inflatie/ Inflation
	1	2	3	4	5	6	7	8	9	10	11	12	13	14	15		
<b>2021.1</b>	480.9	343.1	448.2	384.5	473.0	528.8	460.4	521.3	392.5	477.3	365.0	432.2	461.7	433.9	419.5	<b>409.3</b>	<b>5.7</b>
<b>2021.2</b>	651.0	440.4	555.8	484.4	652.8	626.6	519.7	575.0	475.2	496.4	401.8	600.7	573.3	516.8	508.4	<b>510.1</b>	<b>24.6</b>
<b>2021.3</b>	785.0	492.3	582.9	638.3	742.5	628.0	607.4	675.1	591.5	613.4	436.9	715.5	705.2	605.4	520.4	<b>588.8</b>	<b>15.4</b>
<b>2021.4</b>	821.4	544.7	637.7	711.6	772.5	628.2	604.2	699.4	621.3	650.9	457.4	764.2	773.1	656.7	549.3	<b>628.2</b>	<b>6.7</b>
<b>2022.1</b>	860.2	566.5	658.5	733.8	886.1	620.0	625.9	739.8	674.3	667.0	476.1	810.2	804.8	699.9	558.9	<b>657.1</b>	<b>4.6</b>
<b>2022.2</b>	964.0	576.4	698.6	769.8	937.7	670.2	622.3	757.4	709.7	691.1	510.8	838.1	827.5	706.5	588.1	<b>701.2</b>	<b>6.7</b>
<b>2022.3</b>	1152.6	653.2	906.8	812.3	1130.0	818.7	659.7	847.4	764.3	799.1	620.3	948.4	938.5	710.1	664.1	<b>815.0</b>	<b>16.2</b>
<b>2022.4</b>	1377.0	778.6	1098.5	928.5	1381.7	989.5	767.3	1067.6	805.2	932.7	747.5	1132.6	1182.2	861.2	687.8	<b>967.3</b>	<b>18.7</b>

<b>NR.</b>	<b>HOOFDGROEP</b>	<b>GEWICHT / WEIGHT %</b>	<b>MAJOR GROUP</b>
<b>1</b>	<b>STAAL EN BETON WERKEN</b>	<b>13.50</b>	<b>STEEL AND CONCRETE WORKS</b>
<b>2</b>	<b>METSEL EN STORTINGSWERKEN</b>	<b>12.38</b>	<b>MASONRY AND CONCRETE WORKS</b>
<b>3</b>	<b>TEGEL WERKEN</b>	<b>2.34</b>	<b>TILE WORKS</b>
<b>4</b>	<b>TIMMER WERKEN</b>	<b>5.07</b>	<b>CARPENTRY WORKS</b>
<b>5</b>	<b>LOODGIETERSWERKEN</b>	<b>1.95</b>	<b>PLUMBING WORKS</b>
<b>6</b>	<b>GLASWERKEN</b>	<b>0.42</b>	<b>GLAZING</b>
<b>7</b>	<b>HANG EN SLUIT WERKEN</b>	<b>0.61</b>	<b>HANGING AND LOCKS</b>
<b>8</b>	<b>SANITAIR</b>	<b>1.22</b>	<b>SANITARY</b>
<b>9</b>	<b>SCHILDERWERKEN</b>	<b>0.68</b>	<b>PAINTINGS</b>
<b>10</b>	<b>CONSERVERINGEN</b>	<b>0.38</b>	<b>CONSERVATION WORKS</b>
<b>11</b>	<b>BESTRATRINGSWERKEN</b>	<b>13.35</b>	<b>PAVING WORKS</b>
<b>12</b>	<b>WATERLEIDING INTALLATIE</b>	<b>0.17</b>	<b>WATER PIPING INSTALLATION</b>
<b>13</b>	<b>AFVOERINGS WERKEN</b>	<b>0.38</b>	<b>DRAINAGE WORKS</b>
<b>14</b>	<b>ELECTRA</b>	<b>2.47</b>	<b>ELECTRICAL INSTALLATION</b>
<b>15</b>	<b>OVERIG</b>	<b>3.39</b>	<b>MISCELLANEOUS</b>
<b>16</b>	<b>ARBEID</b>	<b>41.73</b>	<b>LABOR</b>
		<b>100.00</b>	

Noot: Voor Arbeid worden er geen prijsopnames gebruikt, maar wordt het aandeel constant gehouden/  
Note: For Labor no price quotes are used, but instead the share of Labor is kept constant

# HANDEL/



# TRADE



## Handel/ Trade

**Tabel 1.2: Exporten<sup>1)</sup> van Suriname, in US\$, 2<sup>e</sup> kwartaal 2021/#**  
**Table 1.2: Exports<sup>1)</sup> of Suriname, in US\$, 2<sup>nd</sup> Quarter 2021**

HS groep/ HS Group	Omschrijving	Description	2 <sup>e</sup> kwartaal 2021/ 2 <sup>nd</sup> Quarter 2021
1	Levende dieren en dierlijke producten	<i>Live animals and animal products</i>	8,724,273
2	Plantaardige producten (o.a. rijst, bacoven)	<i>Vegetable products</i>	9,888,248
3	Plantaardige/dierlijke vetten, oliën en was	<i>Animal or vegetable fats and oils + their products, edible fats, waxes</i>	209,185
4	Voedingswaren, dranken, tabak en tabaksubstituten	<i>Foodstuffs, beverages, spirits, tobacco and tobacco substitutes</i>	18,118,591
5	Minerale Producten (o.a. ruwe olie)	<i>Mineral Products</i>	7,825,603
6	Producten van chemische en aanverwante industrieën (o.a. aluinaarde)	<i>Products of chemical or allied industries</i>	2,015,683
7	Kunststof, rubber en dergelijke	<i>Plastics, rubber and articles thereof</i>	777,042
8	Huiden, leder, bont...., werken v. darmen	<i>Hides and skins, leather, furskins and articles thereof, saddlery and harness;</i>	34,954
9	Hout, houtskool, kurk, vlechtwerk en vlechtmateriaal	<i>Wood, charcoal, cork and articles thereof, plaiting materials, basket - &amp; wickerware</i>	23,379,376
10	Pulp, papier, karton en dergelijke	<i>Pulp, paper, paperboard and articles thereof</i>	297,015
11	Textielstoffen en -waren	<i>Textiles and textile articles</i>	143,393
12	Schoeisel, paraplu, wandelstokken, hoeden, kunstbloemen etc...	<i>Footwear, headgear etc., feathers, artificial flowers, articles of human hair</i>	92,036
13	Steen, keramiek, glas	<i>Stoneware, plaster, cement, ceramic product, glass and glassware</i>	108,031
14	Parels, edelstenen, halfedelstenen, edele metalen, bijouerie, munten	<i>Pearls, precious &amp; semi-stones, precious metals, imitation jewellery, coins</i>	363,513,982
15	Onedele metalen, en metalen voorwerpen (o.a. aluminium)	<i>Base metals and articles of base metals</i>	4,001,780
16	Machines, toestellen, el.-techn. materieel, video-audio eqpmt.	<i>Machinery and appliances, electrical equipment. Sound and video equipment; parts thereof</i>	32,301,144
17	Vervoermaterieel en dergelijke	<i>Vehicles, aircraft, vessels and associated equipment</i>	1,571,100
18-20	Optische instrumenten, precisie- en andere apparaten, fotografie, Wapens en munitie en Diverse goederen en producten, speelgoed	<i>Optical, photographic, measuring and precision equipment, musical instruments, Arms and ammunition and Miscellaneous manufactured articles</i>	1,664,293
21	Kunstvoorwerpen	<i>Art objects</i>	11,071
22	Niet elders genoemd	<i>Not elsewhere classified</i>	409,783
	<b>Totaal</b>	<b>Total</b>	<b>475,086,583</b>

**1) Noot: Inclusief weder-export / Note: Inclusive re-export**  
**# gereviseerde cijfers / revised figures**

**Tabel 1.3: Exporten<sup>1)</sup> van Suriname, in US\$, 3<sup>e</sup> kwartaal 2021/#**  
**Table 1.3: Exports<sup>1)</sup> of Suriname, in US\$, 3<sup>rd</sup> Quarter 2021**

<b>HS groep/ HS Group</b>	<b>Omschrijving</b>	<b>Description</b>	<b>3<sup>e</sup> kwartaal 2021/ 3<sup>rd</sup> Quarter 2021</b>
1	Levende dieren en dierlijke producten	<i>Live animals and animal products</i>	9,748,515
2	Plantaardige producten (o.a. rijst, bacoven)	<i>Vegetable products</i>	9,346,865
3	Plantaardige/dierlijke vetten, oliën en was	<i>Animal or vegetable fats and oils + their products, edible fats, waxes</i>	462,467
4	Voedingswaren, dranken, tabak en tabakssubstituten	<i>Foodstuffs, beverages, spirits, tobacco and tobacco substitutes</i>	18,806,448
5	Minerale Producten (o.a. ruwe olie)	<i>Mineral Products</i>	21,923,170
6	Producten van chemische en aanverwante industrieën (o.a. aluinaarde)	<i>Products of chemical or allied industries</i>	2,775,092
7	Kunststof, rubber en dergelijke	<i>Plastics, rubber and articles thereof</i>	913,354
8	Huiden, leder, bont...., werken v. darmen	<i>Hides and skins, leather, furskins and articles thereof, saddlery and hamess;</i>	28,944
9	Hout, houtskool, kurk, vlechtwerk en vlechtmateriaal	<i>Wood, charcoal, cork and articles thereof, plaiting materials, basket - &amp; wickerware</i>	13,003,508
10	Pulp, papier, karton en dergelijke	<i>Pulp, paper, paperboard and articles thereof</i>	146,598
11	Textielstoffen en -waren	<i>Textiles and textile articles</i>	166,019
12	Schoeisel, paraplu, wandelstokken, hoeden, kunstbloemen etc...	<i>Footwear, headgear etc., feathers, artificial flowers, articles of human hair</i>	133,236
13	Steen, keramiek, glas	<i>Stoneware, plaster, cement, ceramic product, glass and glassware</i>	482,404
14	Parels, edelstenen, halfedelstenen, edele metalen, bijouterie, munten	<i>Pearls, precious &amp; semi-stones, precious metals, imitation jewellery, coins</i>	494,628,954
15	Onedele metalen, en metalen voorwerpen (o.a. aluminium)	<i>Base metals and articles of base metals</i>	2,485,401
16	Machines, toestellen, el.-techn. materieel, video-audio eqpmt.	<i>Machinery and appliances, electrical equipment. Sound and video equipment; parts thereof</i>	4,968,635
17	Vervoermaterieel en dergelijke	<i>Vehicles, aircraft, vessels and associated equipment</i>	1,609,538
18-20	Optische instrumenten, precisie- en andere apparaten, fotografie, Wapens en munitie en Diverse goederen en producten, speelgoed	<i>Optical, photographic, measuring and precision equipment, musical instruments, Arms and ammunition and Miscellaneous manufactured articles</i>	673,895
21	Kunstvoorwerpen	<i>Art objects</i>	126
22	Niet elders genoemd	<i>Not elsewhere classified</i>	414,246
	<b>Totaal</b>	<b>Total</b>	<b>582,717,416</b>

1) Noot: Inclusief weder-export / Note: Inclusive re-export  
# gereviseerde cijfers / revised figures

**Tabel 1.4: Exporten<sup>1)</sup> van Suriname, in US\$, 4<sup>e</sup> kwartaal 2021#/  
**Table 1.4: Exports<sup>1)</sup> of Suriname, in US\$, 4<sup>th</sup> Quarter 2021#****

<b>HS groep/ HS Group</b>	<b>Omschrijving</b>	<b>Description</b>	<b>4<sup>e</sup> kwartaal 2021/ 4<sup>th</sup> Quarter 2021</b>
1	Levende dieren en dierlijke producten	<i>Live animals and animal products</i>	9,796,766
2	Plantaardige producten (o.a. rijst, bacoven)	<i>Vegetable products</i>	7,920,497
3	Plantaardige/dierlijke vetten, oliën en was	<i>Animal or vegetable fats and oils + their products, edible fats, waxes</i>	904,861
4	Voedingswaren, dranken, tabak en tabakssubstituten	<i>Foodstuffs, beverages, spirits, tobacco and tobacco substitutes</i>	22,615,346
5	Minerale Producten (o.a. ruwe olie)	<i>Mineral Products</i>	32,481,686
6	Producten van chemische en aanverwante industrieën (o.a. aluinaarde)	<i>Products of chemical or allied industries</i>	1,866,163
7	Kunststof, rubber en dergelijke	<i>Plastics, rubber and articles thereof</i>	929,559
8	Huiden, leder, bont...., werken v. darmen	<i>Hides and skins, leather, furskins and articles thereof, saddlery and hamess;</i>	14,355
9	Hout, houtskool, kurk, vlechtwerk en vlechtmateriaal	<i>Wood, charcoal, cork and articles thereof, plaiting materials, basket - &amp; wickerware</i>	19,371,271
10	Pulp, papier, karton en dergelijke	<i>Pulp, paper, paperboard and articles thereof</i>	218,923
11	Textielstoffen en -waren	<i>Textiles and textile articles</i>	211,224
12	Schoeisel, paraplu, wandelstokken, hoeden, kunstbloemen etc...	<i>Footwear, headgear etc., feathers, artificial flowers, articles of human hair</i>	116,259
13	Steen, keramiek, glas	<i>Stoneware, plaster, cement, ceramic product, glass and glassware</i>	113,621
14	Parels, edelstenen, halfedelstenen, edele metalen, bijouerie, munten	<i>Pearls, precious &amp; semi-stones, precious metals, imitation jewellery, coins</i>	544,040,894
15	Onedele metalen, en metalen voorwerpen (o.a. aluminium)	<i>Base metals and articles of base metals</i>	4,037,040
16	Machines, toestellen, el.-techn. materieel, video-audio eqpmt.	<i>Machinery and appliances, electrical equipment. Sound and video equipment; parts thereof</i>	7,966,125
17	Vervoermaterieel en dergelijke	<i>Vehicles, aircraft, vessels and associated equipment</i>	1,733,608
18-20	Optische instrumenten, precisie- en andere apparaten, fotografie, Wapens en munitie en Diverse goederen en producten, speelgoed	<i>Optical, photographic, measuring and precision equipment, musical instruments, Arms and ammunition and Miscellaneous manufactured articles</i>	1,416,075
21	Kunstvoorwerpen	<i>Art objects</i>	14,712
22	Niet elders genoemd	<i>Not elsewhere classified</i>	142,827
	<b>Totaal</b>	<b>Total</b>	<b>655,911,813</b>

1) Noot: Inclusief weder-export / *Note: Inclusive re-export*  
# gereviseerde cijfers/ *revised figures*

**Tabel 1.5: Exporten<sup>1)</sup> van Suriname, in US\$, jaar 2021/#**  
**Table 1.5: Exports<sup>1)</sup> of Suriname, in US\$, Annual 2021**

<b>HS groep/ HS Group</b>	<b>Omschrijving</b>	<b>Description</b>	<b>Jaar 2021/ Annual 2021</b>
1	Levende dieren en dierlijke producten	<i>Live animals and animal products</i>	36,845,023
2	Plantaardige producten (o.a. rijst, bacoven)	<i>Vegetable products</i>	36,282,060
3	Plantaardige/dierlijke vetten, oliën en was	<i>Animal or vegetable fats and oils + their products, edible fats, waxes</i>	1,910,426
4	Voedingswaren, dranken, tabak en tabakssubstituten	<i>Foodstuffs, beverages, spirits, tobacco and tobacco substitutes</i>	78,621,015
5	Minerale Producten (o.a. ruwe olie)	<i>Mineral Products</i>	80,521,636
6	Producten van chemische en aanverwante industrieën (o.a. aluinaarde)	<i>Products of chemical or allied industries</i>	8,593,537
7	Kunststof, rubber en dergelijke	<i>Plastics, rubber and articles thereof</i>	3,349,825
8	Huiden, leder, bont...., werken v. darmen	<i>Hides and skins, leather, furskins and articles thereof, saddlery and harness;</i>	88,487
9	Hout, houtskool, kurk, vlechtwerk en vlechtmateriaal	<i>Wood, charcoal, cork and articles thereof, plaiting materials, basket - &amp; wickerware</i>	71,520,023
10	Pulp, papier, karton en dergelijke	<i>Pulp, paper, paperboard and articles thereof</i>	1,016,016
11	Textielstoffen en -waren	<i>Textiles and textile articles</i>	699,213
12	Schoeisel, paraplu,wandelstokken, hoeden, kunstbloemen etc...	<i>Footwear, headgear etc., feathers, artificial flowers, articles of human hair</i>	443,068
13	Steen, keramiek, glas	<i>Stoneware, plaster, cement, ceramic product, glass and glassware</i>	986,520
14	Parels, edelstenen, halfedelstenen, edele metalen, bijouerie, munten	<i>Pearls, precious &amp; semi-stones, precious metals, imitation jewellery, coins</i>	1,856,491,680
15	Onedele metalen, en metalen voorwerpen (o.a. aluminium)	<i>Base metals and articles of base metals</i>	15,557,566
16	Machines,toestellen,el.-techn. materieel,video-audio eqpmt.	<i>Machinery and appliances, electrical equipment. Sound and video equipment; parts thereof</i>	71,564,158
17	Vervoermaterieel en dergelijke	<i>Vehicles, aircraft, vessels and associated equipment</i>	21,467,142
18-20	Optische instrumenten, precisie- en andere apparaten, fotografie, Wapens en munitie en Diverse goederen en producten, speelgoed	<i>Optical, photographic, measuring and precision equipment, musical instruments, Arms and ammunition and Miscellaneous manufactured articles</i>	4,279,449
21	Kunstvoorwerpen	<i>Art objects</i>	33,989
22	Niet elders genoemd	<i>Not elsewhere classified</i>	1,055,001
	<b>Totaal</b>	<b>Total</b>	<b>2,291,325,835</b>

**1) Noot: Inclusief weder-export / Note: Inclusive re-export**  
**# gereviseerde cijfers / revised figures**

**Tabel 1.6: Exporten<sup>1)</sup> van Suriname, in US\$, 1<sup>e</sup> kwartaal 2022\*/**  
**Table 1.6: Exports<sup>1)</sup> of Suriname, in US\$, 1<sup>st</sup> Quarter 2022\***

<b>HS groep/ HS Group</b>	<b>Omschrijving</b>	<b>Description</b>	<b>1<sup>e</sup> kwartaal 2022/ 1<sup>st</sup> Quarter 2022</b>
1	Levende dieren en dierlijke producten	<i>Live animals and animal products</i>	9,650,612
2	Plantaardige producten (o.a. rijst, bacoven)	<i>Vegetable products</i>	6,447,675
3	Plantaardige/dierlijke vetten, oliën en was	<i>Animal or vegetable fats and oils + their products, edible fats, waxes</i>	294,200
4	Voedingswaren, dranken, tabak en tabakssubstituten	<i>Foodstuffs, beverages, spirits, tobacco and tobacco substitutes</i>	17,036,784
5	Minerale Producten (o.a. ruwe olie)	<i>Mineral Products</i>	75,299,441
6	Producten van chemische en aanverwante industrieën (o.a. aluinaarde)	<i>Products of chemical or allied industries</i>	3,044,012
7	Kunststof, rubber en dergelijke	<i>Plastics, rubber and articles thereof</i>	683,918
8	Huiden, leder, bont...., werken v. darmen	<i>Hides and skins, leather, furskins and articles thereof, saddlery and harness;</i>	37,616
9	Hout, houtskool, kurk, vlechtwerk en vlechtmateriaal	<i>Wood, charcoal, cork and articles thereof, plaiting materials, basket - &amp; wickerware</i>	29,797,889
10	Pulp, papier, karton en dergelijke	<i>Pulp, paper, paperboard and articles thereof</i>	83,672
11	Textielstoffen en -waren	<i>Textiles and textile articles</i>	156,100
12	Schoeisel, parapluus,wandelstokken, hoeden, kunstbloemen etc...	<i>Footwear, headgear etc., feathers, artificial flowers, articles of human hair</i>	95,791
13	Steen, keramiek, glas	<i>Stoneware, plaster, cement, ceramic product, glass and glassware</i>	152,601
14	Parels, edelstenen, halfedelstenen, edele metalen, bijouerie, munten	<i>Pearls, precious &amp; semi-stones, precious metals, imitation jewellery, coins</i>	426,093,805
15	Onedele metalen, en metalen voorwerpen (o.a. aluminium)	<i>Base metals and articles of base metals</i>	4,411,210
16	Machines,toestellen,el.-techn. materieel,video-audio eqpmt.	<i>Machinery and appliances, electrical equipment. Sound and video equipment; parts thereof</i>	13,068,770
17	Vervoermaterieel en dergelijke	<i>Vehicles, aircraft, vessels and associated equipment</i>	2,581,602
18-20	Optische instrumenten, precisie- en andere apparaten, fotografie, Wapens en munitie en Diverse goederen en producten, speelgoed	<i>Optical, photographic, measuring and precision equipment, musical instruments, Arms and ammunition and Miscellaneous manufactured articles</i>	2,799,637
21	Kunstvoorwerpen	<i>Art objects</i>	6,322
22	Niet elders genoemd	<i>Not elsewhere classified</i>	75,242
	<b>Totaal</b>	<b>Total</b>	<b>591,816,899</b>

1) Noot: Inclusief weder-export / *Note: Inclusive re-export*

\* voorlopige cijfers/ *provisional figures*

**Tabel 1.7: Exporten<sup>1)</sup> van Suriname, in US\$, 2<sup>e</sup> kwartaal 2022\*/**  
**Table 1.7: Exports<sup>1)</sup> of Suriname, in US\$, 2<sup>nd</sup> Quarter 2022\***

<b>HS groep/ HS Group</b>	<b>Omschrijving</b>	<b>Description</b>	<b>2<sup>e</sup> kwartaal 2022/ 2<sup>nd</sup> Quarter 2022</b>
1	Levende dieren en dierlijke producten	<i>Live animals and animal products</i>	9,653,077
2	Plantaardige producten (o.a. rijst, bacoven)	<i>Vegetable products</i>	8,124,673
3	Plantaardige/dierlijke vetten, oliën en was	<i>Animal or vegetable fats and oils + their products, edible fats, waxes</i>	646,381
4	Voedingswaren, dranken, tabak en tabakssubstituten	<i>Foodstuffs, beverages, spirits, tobacco and tobacco substitutes</i>	14,988,169
5	Minerale Producten (o.a. ruwe olie)	<i>Mineral Products</i>	26,298,460
6	Producten van chemische en aanverwante industrieën (o.a. aluinaarde)	<i>Products of chemical or allied industries</i>	2,631,662
7	Kunststof, rubber en dergelijke	<i>Plastics, rubber and articles thereof</i>	844,842
8	Huiden, leder, bont...., werken v. darmen	<i>Hides and skins, leather, furskins and articles thereof, saddlery and harness;</i>	41,021
9	Hout, houtskool, kurk, vlechtwerk en vlechtmateriaal	<i>Wood, charcoal, cork and articles thereof, plaiting materials, basket - &amp; wickerware</i>	19,596,752
10	Pulp, papier, karton en dergelijke	<i>Pulp, paper, paperboard and articles thereof</i>	91,380
11	Textielstoffen en -waren	<i>Textiles and textile articles</i>	204,809
12	Schoeisel, parapluus,wandelstokken, hoeden, kunstbloemen etc...	<i>Footwear, headgear etc., feathers, artificial flowers, articles of human hair</i>	74,830
13	Steen, keramiek, glas	<i>Stoneware, plaster, cement, ceramic product, glass and glassware</i>	167,774
14	Parels, edelstenen, halfedelstenen, edele metalen, bijouerie, munten	<i>Pearls, precious &amp; semi-stones, precious metals, imitation jewellery, coins</i>	496,858,996
15	Onedele metalen, en metalen voorwerpen (o.a. aluminium)	<i>Base metals and articles of base metals</i>	7,777,258
16	Machines,toestellen,el.-techn. materieel,video-audio eqpmt.	<i>Machinery and appliances, electrical equipment. Sound and video equipment; parts thereof</i>	32,615,932
17	Vervoermaterieel en dergelijke	<i>Vehicles, aircraft, vessels and associated equipment</i>	22,232,463
18-20	Optische instrumenten, precisie- en andere apparaten, fotografie, Wapens en munitie en Diverse goederen en producten, speelgoed	<i>Optical, photographic, measuring and precision equipment, musical instruments, Arms and ammunition and Miscellaneous manufactured articles</i>	14,181,289
21	Kunstvoorwerpen	<i>Art objects</i>	615
22	Niet elders genoemd	<i>Not elsewhere classified</i>	123,096
	<b>Totaal</b>	<b>Total</b>	<b>657,153,479</b>

1) Noot: Inclusief weder-export / *Note: Inclusive re-export*

\* voorlopige cijfers/ *provisional figures*

**Tabel 1.8: Exporten<sup>1)</sup> van Suriname, in US\$, 3<sup>e</sup> kwartaal 2022\* /  
 Table 1.8: Exports<sup>1)</sup> of Suriname, in US\$, 3<sup>rd</sup> Quarter 2022\***

<b>HS groep/ HS Group</b>	<b>Omschrijving</b>	<b>Description</b>	<b>3<sup>e</sup> kwartaal 2022/ 3<sup>rd</sup> Quarter 2022</b>
1	Levende dieren en dierlijke producten	<i>Live animals and animal products</i>	10,317,555
2	Plantaardige producten (o.a. rijst, bacoven)	<i>Vegetable products</i>	7,287,649
3	Plantaardige/dierlijke vetten, oliën en was	<i>Animal or vegetable fats and oils + their products, edible fats, waxes</i>	605,289
4	Voedingswaren, dranken, tabak en tabakssubstituten	<i>Foodstuffs, beverages, spirits, tobacco and tobacco substitutes</i>	17,865,550
5	Minerale Producten (o.a. ruwe olie)	<i>Mineral Products</i>	1,653,811
6	Producten van chemische en aanverwante industrieën (o.a. aluinaarde)	<i>Products of chemical or allied industries</i>	2,865,629
7	Kunststof, rubber en dergelijke	<i>Plastics, rubber and articles thereof</i>	848,301
8	Huiden, leder, bont..., werken v. darmen	<i>Hides and skins, leather, furskins and articles thereof, saddlery and harness;</i>	29,479
9	Hout, houtskool, kurk, vlechtwerk en vlechtmateriaal	<i>Wood, charcoal, cork and articles thereof, plaiting materials, basket - &amp; wickerware</i>	12,898,543
10	Pulp, papier, karton en dergelijke	<i>Pulp, paper, paperboard and articles thereof</i>	147,347
11	Textielstoffen en -waren	<i>Textiles and textile articles</i>	140,389
12	Schoeisel, paraplu,wandelstokken, hoeden, kunstbloemen etc...	<i>Footwear, headgear etc., feathers, artificial flowers, articles of human hair</i>	177,401
13	Steen, keramiek, glas	<i>Stoneware, plaster, cement, ceramic product, glass and glassware</i>	88,888
14	Parels, edelstenen, halfedelstenen, edele metalen, bijouerie, munten	<i>Pearls, precious &amp; semi-stones, precious metals, imitation jewellery, coins</i>	321,599,758
15	Onedele metalen, en metalen voorwerpen (o.a. aluminium)	<i>Base metals and articles of base metals</i>	6,936,091
16	Machines,toestellen,el.-techn. materieel,video-audio eqpmt.	<i>Machinery and appliances, electrical equipment. Sound and video equipment; parts thereof</i>	37,326,204
17	Vervoermaterieel en dergelijke	<i>Vehicles, aircraft, vessels and associated equipment</i>	4,812,793
18-20	Optische instrumenten, precisie- en andere apparaten, fotografie, Wapens en munitie en Diverse goederen en producten, speelgoed	<i>Optical, photographic, measuring and precision equipment, musical instruments, Arms and ammunition and Miscellaneous manufactured articles</i>	3,449,054
21	Kunstvoorwerpen	<i>Art objects</i>	12,590
22	Niet elders genoemd	<i>Not elsewhere classified</i>	243,867
	<b>Totaal</b>	<b>Total</b>	<b>429,306,188</b>

1) Noot: Inclusief weder-export / Note: Inclusive re-export

\* voorlopige cijfers/ provisional figures



**Tabel 1.9: Exporten<sup>1)</sup> van Suriname, in US\$, 4<sup>e</sup> kwartaal 2022\*/**  
**Table 1.9: Exports<sup>1)</sup> of Suriname, in US\$, 4<sup>th</sup> Quarter 2022\***

<b>HS groep/ HS Group</b>	<b>Omschrijving</b>	<b>Description</b>	<b>4<sup>e</sup> kwartaal 2022/ 4<sup>th</sup> Quarter 2022</b>
1	Levende dieren en dierlijke producten	<i>Live animals and animal products</i>	8,340,959
2	Plantaardige producten (o.a. rijst, bacoven)	<i>Vegetable products</i>	5,875,881
3	Plantaardige/dierlijke vetten, oliën en was	<i>Animal or vegetable fats and oils + their products, edible fats, waxes</i>	1,601,702
4	Voedingswaren, dranken, tabak en tabakssubstituten	<i>Foodstuffs, beverages, spirits, tobacco and tobacco substitutes</i>	20,222,435
5	Minerale Producten (o.a. ruwe olie)	<i>Mineral Products</i>	99,703,132
6	Producten van chemische en aanverwante industrieën (o.a. aluinaarde)	<i>Products of chemical or allied industries</i>	4,142,078
7	Kunststof, rubber en dergelijke	<i>Plastics, rubber and articles thereof</i>	1,384,000
8	Huiden, leder, bont..., werken v. darmen	<i>Hides and skins, leather, furskins and articles thereof, saddlery and harness;</i>	26,515
9	Hout, houtskool, kurk, vlechtwerk en vlechtmateriaal	<i>Wood, charcoal, cork and articles thereof, plaiting materials, basket - &amp; wickerware</i>	23,370,478
10	Pulp, papier, karton en dergelijke	<i>Pulp, paper, paperboard and articles thereof</i>	64,002
11	Textielstoffen en -waren	<i>Textiles and textile articles</i>	198,414
12	Schoeisel, paraplu,wandelstokken, hoeden, kunstbloemen etc...	<i>Footwear, headgear etc., feathers, artificial flowers, articles of human hair</i>	172,991
13	Steen, keramiek, glas	<i>Stoneware, plaster, cement, ceramic product, glass and glassware</i>	43,418
14	Parels, edelstenen, halfedelstenen, edele metalen, bijouerie, munten	<i>Pearls, precious &amp; semi-stones, precious metals, imitation jewellery, coins</i>	635,899,014
15	Onedele metalen, en metalen voorwerpen (o.a. aluminium)	<i>Base metals and articles of base metals</i>	12,302,622
16	Machines,toestellen,el.-techn. materieel,video-audio eqpmt.	<i>Machinery and appliances, electrical equipment. Sound and video equipment; parts thereof</i>	71,012,084
17	Vervoermaterieel en dergelijke	<i>Vehicles, aircraft, vessels and associated equipment</i>	5,101,422
18-20	Optische instrumenten, precisie- en andere apparaten, fotografie, Wapens en munitie en Diverse goederen en producten, speelgoed	<i>Optical, photographic, measuring and precision equipment, musical instruments, Arms and ammunition and Miscellaneous manufactured articles</i>	11,380,515
21	Kunstvoorwerpen	<i>Art objects</i>	3,680
22	Niet elders genoemd	<i>Not elsewhere classified</i>	233,277
	<b>Totaal</b>	<b>Total</b>	<b>901,078,620</b>

1) Noot: Inclusief weder-export / *Note: Inclusive re-export*

\* voorlopige cijfers/ *provisional figures*

**Tabel 1.10: Exporten<sup>1)</sup> van Suriname, in US\$, jaar 2022/\***  
**Table 1.10: Exports<sup>1)</sup> of Suriname, in US\$, Annual 2022**

<b>HS Groep/ HS Group</b>	<b>Omschrijving</b>	<b>Description</b>	<b>jaar 2022/ Annual 2022</b>
1	Levende dieren en dierlijke producten	<i>Live animals and animal products</i>	37,962,203
2	Plant aardige producten (o.a. rijst, baco ven)	<i>Vegetable products</i>	27,735,879
3	Plant aardige/dierlijke vetten, oliën en was	<i>Animal or vegetable fats and oils + their products, edible fats, waxes</i>	3,147,570
4	Voedingswaren, dranken, tabak en tabakssubstituten	<i>Foodstuffs, beverages, spirits, tobacco and tobacco substitutes</i>	70,112,938
5	Minerale Producten (o.a. ruwe olie)	<i>Mineral Products</i>	202,954,843
6	Producten van chemische en aanverwante industrieën (o.a. aluinaarde)	<i>Products of chemical or allied industries</i>	12,683,381
7	Kunststof, rubber en dergelijke	<i>Plastics, rubber and articles thereof</i>	3,761,061
8	Huiden, leder, bont..., werken v. darmen	<i>Hides and skins, leather, fur skins and articles thereof, saddlery and harness;</i>	134,631
9	Hout, houtskool, kurk, vlechtwerk en vlechtmateriaal	<i>Wood, charcoal, cork and articles thereof, plaiting materials, basket - &amp; wicker ware</i>	85,663,662
10	Pulp, papier, karton en dergelijke	<i>Pulp, paper, paperboard and articles thereof</i>	386,401
11	Textielstoffen en -waren	<i>Textiles and textile articles</i>	699,712
12	Schoeisel, parapluus, wandelstokken, hoeden, kunstbloemen etc...	<i>Footwear, headgear etc., feathers, artificial flowers, articles of human hair</i>	521,012
13	Steen, keramiek, glas	<i>Stoneware, plaster, cement, ceramic product, glass and glassware</i>	452,681
14	Parels, edelstenen, halfedelstenen, edele metalen, bijou terie, munten	<i>Pearls, precious &amp; semi-stones, precious metals, imitation jewellery, coins</i>	1,880,451,572
15	Onedele metalen, en metalen voorwerpen (o.a. aluminium)	<i>Base metals and articles of base metals</i>	31,427,182
16	Machines, toestellen, el.-techn. materieel, video-audio equipment.	<i>Machinery and appliances, electrical equipment Sound and video equipment; parts thereof</i>	154,022,991
17	Vervoermaterieel en dergelijke	<i>Vehicles, aircraft, vessels and associated equipment</i>	34,728,280
18-20	Optische instrumenten, precisie- en andere apparaten, fotografie, Wapens en munitie en Diverse goederen en producten, speelgoed	<i>Optical, photographic, measuring and precision equipment, musical instrument, Arms and ammunition and Miscellaneous manufactured articles</i>	31,810,496
21	Kunstvoorwerpen	<i>Art objects</i>	23,208
22	Niet elders genoemd	<i>Not elsewhere classified</i>	675,482
	<b>Totaal</b>	<b>Total</b>	<b>2,579,355,186</b>

1) Noot: Inclusief weder-export / *Note: Inclusive re-export*  
 \* voorlopige cijfers/ *provisional figures*

**Tabel 1.11: Importen van Suriname, in US\$, 2<sup>e</sup> kwartaal 2021/  
Table 1.11: Imports of Suriname, in US\$, 2<sup>nd</sup> Quarter 2021**

<b>HS Groep/ HS Group</b>	<b>Omschrijving</b>	<b>Description</b>	<b>2<sup>e</sup> kwartaal 2021/ 2<sup>nd</sup> Quarter 2021</b>
1	Levende dieren en dierlijke producten	<i>Live animals and animal products</i>	10,052,100
2	Plantaardige producten (o.a. rijst, bacoven)	<i>Vegetable products</i>	8,548,393
3	Plantaardige/dierlijke vetten, oliën en was	<i>Animal or vegetable fats and oils + their products, edible fats, waxes</i>	5,494,672
4	Voedingswaren, dranken, tabak en tabakssubstituten	<i>Foodstuffs, beverages, spirits, tobacco and tobacco substitutes</i>	26,904,450
5	Minerale Producten (o.a. ruwe olie)	<i>Mineral Products</i>	46,382,673
6	Producten van chemische en aanverwante industrieën (o.a. aluinaarde)	<i>Products of chemical or allied industries</i>	34,766,899
7	Kunststof, rubber en dergelijke	<i>Plastics, rubber and articles thereof</i>	17,760,850
8	Huiden, leder, bont..., werken v. darmen	<i>Hides and skins, leather, fur skins and articles thereof, saddlery and harness;</i>	265,184
9	Hout, houtskool, kurk, vlechtwerk en vlechtmateriaal	<i>Wood, charcoal, cork and articles thereof, plaiting materials, basket - &amp; wicker ware</i>	738,665
10	Pulp, papier, karton en dergelijke	<i>Pulp, paper, paperboard and articles thereof</i>	6,189,070
11	Textielstoffen en -waren	<i>Textiles and textile articles</i>	4,754,620
12	Schoeisel, parapluus, wandelstokken, hoeden, kunstbloemen etc...	<i>Footwear, headgear etc., feathers, artificial flowers, articles of human hair</i>	826,289
13	Steen, keramiek, glas	<i>Stoneware, plaster, cement, ceramic product, glass and glassware</i>	5,277,223
14	Parels, edelstenen, halfedelstenen, edele metalen, bijouerie, munten	<i>Pearls, precious &amp; semi-stones, precious metals, imitation jewellery, coins</i>	221,689
15	Onedele metalen, en metalen voorwerpen (o.a. aluminium)	<i>Base metals and articles of base metals</i>	27,671,121
16	Machines, toestellen, el.-techn. materieel, video-audio equipment.	<i>Machinery and appliances, electrical equipment Sound and video equipment; parts thereof</i>	93,826,439
17	Vervoermaterieel en dergelijke	<i>Vehicles, aircraft, vessels and associated equipment</i>	25,913,129
18-20	Optische instrumenten, precisie- en andere apparaten, fotografie, Wapens en munitie en Diverse goederen en producten, speelgoed	<i>Optical, photographic, measuring and precision equipment, musical instrument, Arms and ammunition and Miscellaneous manufactured articles</i>	11,004,511
21	Kunstvoorwerpen	<i>Art objects</i>	4,819
22	Niet elders genoemd	<i>Not elsewhere classified</i>	257,946
	<b>Totaal</b>	<b>Total</b>	<b>326,860,743</b>

**Tabel 1.12: Importen van Suriname, in US\$, 3<sup>e</sup> kwartaal 2021/  
Table 1.12: Imports of Suriname, in US\$, 3<sup>rd</sup> Quarter 2021**

<b>HS Groep/ HS Group</b>	<b>Omschrijving</b>	<b>Description</b>	<b>3<sup>e</sup> kwartaal 2021/ 3<sup>rd</sup> Quarter 2021</b>
1	Levende dieren en dierlijke producten	<i>Live animals and animal products</i>	9,323,959
2	Plantaardige producten (o.a. rijst, bacoven)	<i>Vegetable products</i>	9,446,180
3	Plantaardige/dierlijke vetten, oliën en was	<i>Animal or vegetable fats and oils + their products, edible fats, waxes</i>	10,709,114
4	Voedingswaren, dranken, tabak en tabakssubstituten	<i>Foodstuffs, beverages, spirits, tobacco and tobacco substitutes</i>	34,225,414
5	Minerale Producten (o.a. ruwe olie)	<i>Mineral Products</i>	44,487,103
6	Producten van chemische en aanverwante industrieën (o.a. aluinaarde)	<i>Products of chemical or allied industries</i>	43,633,951
7	Kunststof, rubber en dergelijke	<i>Plastics, rubber and articles thereof</i>	17,256,653
8	Huiden, leder, bont...., werken v. darmen	<i>Hides and skins, leather, fur skins and articles thereof, saddlery and harness;</i>	280,063
9	Hout, houtskool, kurk, vlechtwerk en vlechtmateriaal	<i>Wood, charcoal, cork and articles thereof, plaiting materials, basket - &amp; wicker ware</i>	942,857
10	Pulp, papier, karton en dergelijke	<i>Pulp, paper, paperboard and articles thereof</i>	8,989,410
11	Textielstoffen en -waren	<i>Textiles and textile articles</i>	5,647,922
12	Schoeisel, parapluus,wandelstokken, hoeden, kunstbloemen etc...	<i>Footwear, headgear etc., feathers, artificial flowers, articles of human hair</i>	1,154,755
13	Steen, keramiek, glas	<i>Stoneware, plaster, cement, ceramic product, glass and glassware</i>	4,179,646
14	Parels, edelstenen, halfedelstenen, edele metalen, bijouerie, munten	<i>Pearls, precious &amp; semi-stones, precious metals, imitation jewellery, coins</i>	10,980
15	Onedele metalen, en metalen voorwerpen (o.a. aluminium)	<i>Base metals and articles of base metals</i>	23,519,312
16	Machines,toestellen,el.-techn. materieel,video-audio equipment.	<i>Machinery and appliances, electrical equipment Sound and video equipment; parts thereof</i>	87,632,196
17	Vervoermaterieel en dergelijke	<i>Vehicles, aircraft, vessels and associated equipment</i>	32,582,435
18-20	Optische instrumenten, precisie- en andere apparaten, fotografie, Wapens en munitie en Diverse goederen en producten, speelgoed	<i>Optical, photographic, measuring and precision equipment, musical instrument,Arms and ammunition and Miscellaneous manufactured articles</i>	14,376,904
21	Kunstvoorwerpen	<i>Art objects</i>	33,552
22	Niet elders genoemd	<i>Not elsewhere classified</i>	284,634
	<b>Totaal</b>	<b>Total</b>	<b>348,717,040</b>

**Tabel 1.13: Importen van Suriname, in US\$, 4<sup>e</sup> kwartaal 2021/  
Table 1.13: Imports of Suriname, in US\$, 4<sup>th</sup> Quarter 2021**

<b>HS Groep/ HS Group</b>	<b>Omschrijving</b>	<b>Description</b>	<b>4<sup>e</sup> kwartaal 2021/ 4<sup>th</sup> Quarter 2021</b>
1	Levende dieren en dierlijke producten	<i>Live animals and animal products</i>	10,985,991
2	Plantaardige producten (o.a. rijst, bacoven)	<i>Vegetable products</i>	10,362,948
3	Plantaardige/dierlijke vetten, oliën en was	<i>Animal or vegetable fats and oils + their products, edible fats, waxes</i>	4,516,283
4	Voedingswaren, dranken, tabak en tabakssubstituten	<i>Foodstuffs, beverages, spirits, tobacco and tobacco substitutes</i>	39,702,069
5	Minerale Producten (o.a. ruwe olie)	<i>Mineral Products</i>	45,274,448
6	Producten van chemische en aanverwante industrieën (o.a. aluinaarde)	<i>Products of chemical or allied industries</i>	39,634,746
7	Kunststof, rubber en dergelijke	<i>Plastics, rubber and articles thereof</i>	18,838,198
8	Huiden, leder, bont..., werken v. darmen	<i>Hides and skins, leather, fur skins and articles thereof, saddlery and harness;</i>	392,458
9	Hout, houtskool, kurk, vlechtwerk en vlechtmateriaal	<i>Wood, charcoal, cork and articles thereof, plaiting materials, basket - &amp; wicker ware</i>	1,345,443
10	Pulp, papier, karton en dergelijke	<i>Pulp, paper, paperboard and articles thereof</i>	6,552,278
11	Textielstoffen en -waren	<i>Textiles and textile articles</i>	7,772,494
12	Schoeisel, parapluus, wandelstokken, hoeden, kunstbloemen etc...	<i>Footwear, headgear etc., feathers, artificial flowers, articles of human hair</i>	1,410,811
13	Steen, keramiek, glas	<i>Stoneware, plaster, cement, ceramic product, glass and glassware</i>	5,241,358
14	Parels, edelstenen, halfedelstenen, edele metalen, bijouerie, munten	<i>Pearls, precious &amp; semi-stones, precious metals, imitation jewellery, coins</i>	46,011
15	Onedele metalen, en metalen voorwerpen (o.a. aluminium)	<i>Base metals and articles of base metals</i>	29,784,270
16	Machines, toestellen, el.-techn. materieel, video-audio equipment.	<i>Machinery and appliances, electrical equipment Sound and video equipment; parts thereof</i>	107,614,603
17	Vervoermaterieel en dergelijke	<i>Vehicles, aircraft, vessels and associated equipment</i>	30,578,422
18-20	Optische instrumenten, precisie- en andere apparaten, fotografie, Wapens en munitie en Diverse goederen en producten, speelgoed	<i>Optical, photographic, measuring and precision equipment, musical instrument, Arms and ammunition and Miscellaneous manufactured articles</i>	14,909,841
21	Kunstvoorwerpen	<i>Art objects</i>	8,938
22	Niet elders genoemd	<i>Not elsewhere classified</i>	274,998
	<b>Totaal</b>	<b>Total</b>	<b>375,246,607</b>

**Tabel 1.14: Importen van Suriname, in US\$, jaar 2021/  
Table 1.14: Imports of Suriname, in US\$, Annual2021**

<b>HS Groep/ HS Group</b>	<b>Omschrijving</b>	<b>Description</b>	<b>Jaar 2021/ Annual 2021</b>
1	Levende dieren en dierlijke producten	<i>Live animals and animal products</i>	36,463,005
2	Plantaardige producten (o.a. rijst, bacoven)	<i>Vegetable products</i>	35,362,943
3	Plantaardige/dierlijke vetten, oliën en was	<i>Animal or vegetable fats and oils + their products, edible fats, waxes</i>	24,016,964
4	Voedingswaren, dranken, tabak en tabakssubstituten	<i>Foodstuffs, beverages, spirits, tobacco and tobacco substitutes</i>	127,687,912
5	Minerale Producten (o.a. ruwe olie)	<i>Mineral Products</i>	164,379,736
6	Producten van chemische en aanverwante industrieën (o.a. aluinaarde)	<i>Products of chemical or allied industries</i>	147,608,826
7	Kunststof, rubber en dergelijke	<i>Plastics, rubber and articles thereof</i>	73,765,700
8	Huiden, leder, bont...., werken v. darmen	<i>Hides and skins, leather, fur skins and articles thereof, saddlery and harness;</i>	1,168,984
9	Hout, houtskool, kurk, vlechtwerk en vlechtmateriaal	<i>Wood, charcoal, cork and articles thereof, plaiting materials, basket - &amp; wicker ware</i>	4,048,995
10	Pulp, papier, karton en dergelijke	<i>Pulp, paper, paperboard and articles thereof</i>	27,286,729
11	Textielstoffen en -waren	<i>Textiles and textile articles</i>	23,233,306
12	Schoeisel, parapluus,wandelstokken, hoeden, kunstbloemen etc...	<i>Footwear, headgear etc., feathers, artificial flowers, articles of human hair</i>	4,345,413
13	Steen, keramiek, glas	<i>Stoneware, plaster, cement, ceramic product, glass and glassware</i>	20,428,882
14	Parels, edelstenen, halfedelstenen, edele metalen, bijouerie, munten	<i>Pearls, precious &amp; semi-stones, precious metals, imitation jewellery, coins</i>	311,625
15	Onedele metalen, en metalen voorwerpen (o.a. aluminium)	<i>Base metals and articles of base metals</i>	109,274,955
16	Machines,toestellen,el.-techn. materieel,video-audio equipment.	<i>Machinery and appliances, electrical equipment Sound and video equipment; parts thereof</i>	407,047,916
17	Vervoermaterieel en dergelijke	<i>Vehicles, aircraft, vessels and associated equipment</i>	122,310,326
18-20	Optische instrumenten, precisie- en andere apparaten, fotografie, Wapens en munitie en Diverse goederen en producten, speelgoed	<i>Optical, photographic, measuring and precision equipment, musical instrument,Arms and ammunition and Miscellaneous manufactured articles</i>	51,449,767
21	Kunstvoorwerpen	<i>Art objects</i>	51,828
22	Niet elders genoemd	<i>Not elsewhere classified</i>	1,132,499
	<b>Totaal</b>	<b>Total</b>	<b>1,381,376,309</b>

**Tabel 1.15: Importen van Suriname, in US\$, 1<sup>e</sup> kwartaal 2022\*/**  
**Table 1.15: Imports of Suriname, in US\$, 1<sup>st</sup> Quarter 2022\***

<b>HS Groep/ HS Group</b>	<b>Omschrijving</b>	<b>Description</b>	<b>1<sup>e</sup> kwartaal 2022/ 1<sup>st</sup> Quarter 2022</b>
1	Levende dieren en dierlijke producten	<i>Live animals and animal products</i>	9,408,191
2	Plantaardige producten (o.a. rijst, bacoven)	<i>Vegetable products</i>	9,731,112
3	Plantaardige/dierlijke vetten, oliën en was	<i>Animal or vegetable fats and oils + their products, edible fats, waxes</i>	3,711,778
4	Voedingswaren, dranken, tabak en tabakssubstituten	<i>Foodstuffs, beverages, spirits, tobacco and tobacco substitutes</i>	38,073,099
5	Minerale Producten (o.a. ruwe olie)	<i>Mineral Products</i>	21,863,625
6	Producten van chemische en aanverwante industrieën (o.a. aluinaarde)	<i>Products of chemical or allied industries</i>	39,771,825
7	Kunststof, rubber en dergelijke	<i>Plastics, rubber and articles thereof</i>	21,761,532
8	Huiden, leder, bont...., werken v. darmen	<i>Hides and skins, leather, fur skins and articles thereof, saddlery and harness;</i>	300,511
9	Hout, houtskool, kurk, vlechtwerk en vlechtmateriaal	<i>Wood, charcoal, cork and articles thereof, plaiting materials, basket - &amp; wicker ware</i>	1,728,451
10	Pulp, papier, karton en dergelijke	<i>Pulp, paper, paperboard and articles thereof</i>	7,040,729
11	Textielstoffen en -waren	<i>Textiles and textile articles</i>	5,997,827
12	Schoeisel, parapluus,wandelstokken, hoeden, kunstbloemen etc...	<i>Footwear, headgear etc., feathers, artificial flowers, articles of human hair</i>	1,642,418
13	Steen, keramiek, glas	<i>Stoneware, plaster, cement, ceramic product, glass and glassware</i>	6,000,358
14	Parels, edelstenen, halfedelstenen, edele metalen, bijouerie, munten	<i>Pearls, precious &amp; semi-stones, precious metals, imitation jewellery, coins</i>	308,740
15	Onedele metalen, en metalen voorwerpen (o.a. aluminium)	<i>Base metals and articles of base metals</i>	32,994,951
16	Machines,toestellen,el.-techn. materieel,video-audio equipment.	<i>Machinery and appliances, electrical equipment Sound and video equipment; parts thereof</i>	101,086,484
17	Vervoermaterieel en dergelijke	<i>Vehicles, aircraft, vessels and associated equipment</i>	34,686,141
18-20	Optische instrumenten, precisie- en andere apparaten, fotografie, Wapens en munitie en Diverse goederen en producten, speelgoed	<i>Optical, photographic, measuring and precision equipment, musical instrument,Arms and ammunition and Miscellaneous manufactured articles</i>	16,230,228
21	Kunstvoorwerpen	<i>Art objects</i>	9,305
22	Niet elders genoemd	<i>Not elsewhere classified</i>	167,553
	<b>Totaal</b>	<b>Total</b>	<b>352,514,856</b>

\* voorlopige cijfers/ provisional figures



**Tabel 1.16: Importen van Suriname, in US\$, 2<sup>e</sup> kwartaal 2022\* /  
Table 1.16: Imports of Suriname, in US\$, 2<sup>nd</sup> Quarter 2022\***

<b>HS Groep/ HS Group</b>	<b>Omschrijving</b>	<b>Description</b>	<b>2<sup>e</sup> kwartaal 2022/ 2<sup>nd</sup> Quarter 2022</b>
1	Levende dieren en dierlijke producten	<i>Live animals and animal products</i>	10,723,926
2	Plantaardige producten (o.a. rijst, bacoven)	<i>Vegetable products</i>	13,530,245
3	Plantaardige/dierlijke vetten, oliën en was	<i>Animal or vegetable fats and oils + their products, edible fats, waxes</i>	4,735,951
4	Voedingswaren, dranken, tabak en tabakssubstituten	<i>Foodstuffs, beverages, spirits, tobacco and tobacco substitutes</i>	39,141,016
5	Minerale Producten (o.a. ruwe olie)	<i>Mineral Products</i>	20,914,489
6	Producten van chemische en aanverwante industrieën (o.a. aluinaarde)	<i>Products of chemical or allied industries</i>	50,925,506
7	Kunststof, rubber en dergelijke	<i>Plastics, rubber and articles thereof</i>	26,429,020
8	Huiden, leder, bont..., werken v. darmen	<i>Hides and skins, leather, fur skins and articles thereof, saddlery and harness;</i>	441,424
9	Hout, houtskool, kurk, vlechtwerk en vlechtmateriaal	<i>Wood, charcoal, cork and articles thereof, plaiting materials, basket - &amp; wicker ware</i>	2,242,834
10	Pulp, papier, karton en dergelijke	<i>Pulp, paper, paperboard and articles thereof</i>	8,234,274
11	Textielstoffen en -waren	<i>Textiles and textile articles</i>	7,123,272
12	Schoeisel, parapluus, wandelstokken, hoeden, kunstbloemen etc...	<i>Footwear, headgear etc., feathers, artificial flowers, articles of human hair</i>	2,163,379
13	Steen, keramiek, glas	<i>Stoneware, plaster, cement, ceramic product, glass and glassware</i>	6,278,166
14	Parels, edelstenen, halfedelstenen, edele metalen, bijouerie, munten	<i>Pearls, precious &amp; semi-stones, precious metals, imitation jewellery, coins</i>	299,861
15	Onedele metalen, en metalen voorwerpen (o.a. aluminium)	<i>Base metals and articles of base metals</i>	44,625,878
16	Machines, toestellen, el.-techn. materieel, video-audio equipment.	<i>Machinery and appliances, electrical equipment Sound and video equipment; parts thereof</i>	117,684,357
17	Vervoermaterieel en dergelijke	<i>Vehicles, aircraft, vessels and associated equipment</i>	32,599,865
18-20	Optische instrumenten, precisie- en andere apparaten, fotografie, Wapens en munitie en Diverse goederen en producten, speelgoed	<i>Optical, photographic, measuring and precision equipment, musical instrument, Arms and ammunition and Miscellaneous manufactured articles</i>	20,265,772
21	Kunstvoorwerpen	<i>Art objects</i>	5,688
22	Niet elders genoemd	<i>Not elsewhere classified</i>	183,260
	<b>Totaal</b>	<b>Total</b>	<b>408,548,182</b>

\* voorlopige cijfers/ provisional figures

**Tabel 1.17: Importen van Suriname, in US\$, 3<sup>e</sup> kwartaal 2022\*/**  
**Table 1.17: Imports of Suriname, in US\$, 3<sup>rd</sup> Quarter 2022\***

<b>HS Groep/ HS Group</b>	<b>Omschrijving</b>	<b>Description</b>	<b>3<sup>e</sup> kwartaal 2022/ 3<sup>rd</sup> Quarter 2022</b>
1	Levende dieren en dierlijke producten	<i>Live animals and animal products</i>	10,229,645
2	Plant aardige producten (o.a. rijst, baco ven)	<i>Vegetable products</i>	9,879,984
3	Plant aardige/dierlijke vetten, oliën en was	<i>Animal or vegetable fats and oils + their products, edible fats, waxes</i>	8,941,978
4	Voedingswaren, dranken, tabak en tabakssubstituten	<i>Foodstuffs, beverages, spirits, tobacco and tobacco substitutes</i>	39,306,300
5	Minerale Producten (o.a. ruwe olie)	<i>Mineral Products</i>	31,147,586
6	Producten van chemische en aanverwante industrieën (o.a. aluinaarde)	<i>Products of chemical or allied industries</i>	57,455,452
7	Kunststof, rubber en dergelijke	<i>Plastics, rubber and articles thereof</i>	30,097,426
8	Huiden, leder, bont...., werken v. darmen	<i>Hides and skins, leather, fur skins and articles thereof, saddlery and harness;</i>	463,642
9	Hout, houtskool, kurk, vlechtwerk en vlechtmateriaal	<i>Wood, charcoal, cork and articles thereof, plaiting materials, basket - &amp; wicker ware</i>	1,715,481
10	Pulp, papier, karton en dergelijke	<i>Pulp, paper, paperboard and articles thereof</i>	7,781,871
11	Textielstoffen en -waren	<i>Textiles and textile articles</i>	8,043,083
12	Schoeisel, paraplu, wandelstokken, hoeden, kunstbloemen etc...	<i>Footwear, headgear etc., feathers, artificial flowers, articles of human hair</i>	1,920,374
13	Steen, keramiek, glas	<i>Stoneware, plaster, cement, ceramic product, glass and glassware</i>	7,910,913
14	Parels, edelstenen, halfedelstenen, edele metalen, bijou terie, munten	<i>Pearls, precious &amp; semi-stones, precious metals, imitation jewellery, coins</i>	558,080
15	Onedele metalen, en metalen voorwerpen (o.a. aluminium)	<i>Base metals and articles of base metals</i>	45,754,157
16	Machines, toestellen, el.-techn. materieel, video-audio equipment.	<i>Machinery and appliances, electrical equipment Sound and video equipment; parts thereof</i>	166,937,072
17	Vervoermaterieel en dergelijke	<i>Vehicles, aircraft, vessels and associated equipment</i>	42,122,150
18-20	Optische instrumenten, precisie- en andere apparaten, fotografie, Wapens en munitie en Diverse goederen en producten, speelgoed	<i>Optical, photographic, measuring and precision equipment, musical instrument, Arms and ammunition and Miscellaneous manufactured articles</i>	18,264,963
21	Kunstvoorwerpen	<i>Art objects</i>	6,707
22	Niet elders genoemd	<i>Not elsewhere classified</i>	254,293
	<b>Totaal</b>	<b>Total</b>	<b>488,791,156</b>

\* voorlopige cijfers/ provisional figures

**Tabel 1.18: Importen van Suriname, in US\$, 4<sup>e</sup> kwartaal 2022\*/**  
**Table 1.18: Imports of Suriname, in US\$, 4<sup>th</sup> Quarter 2022\***

<b>HS Groep/ HS Group</b>	<b>Omschrijving</b>	<b>Description</b>	<b>4<sup>e</sup> kwartaal 2022/ 4<sup>th</sup> Quarter 2022</b>
1	Levende dieren en dierlijke producten	<i>Live animals and animal products</i>	11,303,233
2	Plant aardige producten (o.a. rijst, baco ven)	<i>Vegetable products</i>	14,003,358
3	Plant aardige/dierlijke vetten, oliën en was	<i>Animal or vegetable fats and oils + their products, edible fats, waxes</i>	8,819,282
4	Voedingswaren, dranken, tabak en tabakssubstituten	<i>Foodstuffs, beverages, spirits, tobacco and tobacco substitutes</i>	42,723,487
5	Minerale Producten (o.a. ruwe olie)	<i>Mineral Products</i>	123,217,966
6	Producten van chemische en aanverwante industrieën (o.a. aluinaarde)	<i>Products of chemical or allied industries</i>	50,407,508
7	Kunststof, rubber en dergelijke	<i>Plastics, rubber and articles thereof</i>	25,905,958
8	Huiden, leder, bont..., werken v. darmen	<i>Hides and skins, leather, fur skins and articles thereof, saddlery and harness;</i>	380,582
9	Hout, houtskool, kurk, vlechtwerk en vlechtmateriaal	<i>Wood, charcoal, cork and articles thereof, plaiting materials, basket - &amp; wicker ware</i>	1,084,538
10	Pulp, papier, karton en dergelijke	<i>Pulp, paper, paperboard and articles thereof</i>	9,482,610
11	Textielstoffen en -waren	<i>Textiles and textile articles</i>	5,414,510
12	Schoeisel, paraplu, wandelstokken, hoeden, kunstbloemen etc...	<i>Footwear, headgear etc., feathers, artificial flowers, articles of human hair</i>	1,781,779
13	Steen, keramiek, glas	<i>Stoneware, plaster, cement, ceramic product, glass and glassware</i>	7,605,709
14	Parels, edelstenen, halfedelstenen, edele metalen, bijou terie, munten	<i>Pearls, precious &amp; semi-stones, precious metals, imitation jewellery, coins</i>	562,594
15	Onedele metalen, en metalen voorwerpen (o.a. aluminium)	<i>Base metals and articles of base metals</i>	45,319,568
16	Machines, toestellen, el.-techn. materieel, video-audio equipment.	<i>Machinery and appliances, electrical equipment Sound and video equipment; parts thereof</i>	130,943,069
17	Vervoermaterieel en dergelijke	<i>Vehicles, aircraft, vessels and associated equipment</i>	58,808,508
18-20	Optische instrumenten, precisie- en andere apparaten, fotografie, Wapens en munitie en Diverse goederen en producten, speelgoed	<i>Optical, photographic, measuring and precision equipment, musical instrument, Arms and ammunition and Miscellaneous manufactured articles</i>	16,647,684
21	Kunstvoorwerpen	<i>Art objects</i>	1,791
22	Niet elders genoemd	<i>Not elsewhere classified</i>	568,408
	<b>Totaal</b>	<b>Total</b>	<b>554,982,143</b>

\* voorlopige cijfers/ provisional figures

**Tabel 1.19: Importen van Suriname, in US\$, jaar 2022\*/**  
**Table 1.19: Imports of Suriname, in US\$, Annual 2022\***

<b>HS Groep/ HS Group</b>	<b>Omschrijving</b>	<b>Description</b>	<b>Jaar 2022/ Annual 2022</b>
1	Levende dieren en dierlijke producten	<i>Live animals and animal products</i>	41,664,995
2	Plant aardige producten (o.a. rijst, baco ven)	<i>Vegetable products</i>	47,144,699
3	Plant aardige/dierlijke vetten, oliën en was	<i>Animal or vegetable fats and oils + their products, edible fats, waxes</i>	26,208,989
4	Voedingswaren, dranken, tabak en tabakssubstituten	<i>Foodstuffs, beverages, spirits, tobacco and tobacco substitutes</i>	159,243,902
5	Minerale Producten (o.a. ruwe olie)	<i>Mineral Products</i>	197,143,665
6	Producten van chemische en aanverwante industrieën (o.a. aluinaarde)	<i>Products of chemical or allied industries</i>	198,560,291
7	Kunststof, rubber en dergelijke	<i>Plastics, rubber and articles thereof</i>	104,193,937
8	Huiden, leder, bont..., werken v. darmen	<i>Hides and skins, leather, fur skins and articles thereof, saddlery and harness;</i>	1,586,159
9	Hout, houtskool, kurk, vlechtwerk en vlechtmateriaal	<i>Wood, charcoal, cork and articles thereof, plaiting materials, basket - &amp; wicker ware</i>	6,771,303
10	Pulp, papier, karton en dergelijke	<i>Pulp, paper, paperboard and articles thereof</i>	32,539,483
11	Textielstoffen en -waren	<i>Textiles and textile articles</i>	26,578,694
12	Schoeisel, paraplu, wandelstokken, hoeden, kunstbloemen etc...	<i>Footwear, headgear etc., feathers, artificial flowers, articles of human hair</i>	7,507,949
13	Steen, keramiek, glas	<i>Stoneware, plaster, cement, ceramic product, glass and glassware</i>	27,795,146
14	Parels, edelstenen, halfedelstenen, edele metalen, bijou terie, munten	<i>Pearls, precious &amp; semi-stones, precious metals, imitation jewellery, coins</i>	1,729,275
15	Onedele metalen, en metalen voorwerpen (o.a. aluminium)	<i>Base metals and articles of base metals</i>	168,694,553
16	Machines, toestellen, el.-techn. materieel, video-audio equipment.	<i>Machinery and appliances, electrical equipment Sound and video equipment; parts thereof</i>	516,650,982
17	Vervoermaterieel en dergelijke	<i>Vehicles, aircraft, vessels and associated equipment</i>	168,216,663
18-20	Optische instrumenten, precisie- en andere apparaten, fotografie, Wapens en munitie en Diverse goederen en producten, speelgoed	<i>Optical, photographic, measuring and precision equipment, musical instrument, Arms and ammunition and Miscellaneous manufactured articles</i>	71,408,647
21	Kunstvoorwerpen	<i>Art objects</i>	23,491
22	Niet elders genoemd	<i>Not elsewhere classified</i>	1,173,513
	<b>Totaal</b>	<b>Total</b>	<b>1,804,836,337</b>

\* voorlopige cijfers/ provisional figures

**Tabel 1.20: Handelsbalans van Suriname, in US\$, 1<sup>e</sup> kwartaal 2021 – 4<sup>e</sup> kwartaal 2022/**  
**Table 1.20: Trade Balance of Suriname, in US\$, 1<sup>st</sup> Quarter 2021 – 4<sup>th</sup> Quarter 2022**

Jaar	Importen	Exporten <sup>1)</sup>	Handelsbalans
2021.1	330,551,920	577,610,023	247,058,103
2021.2#	326,860,743	475,086,583	148,225,840
2021.3#	348,717,040	582,717,416	234,000,376
2021.4#	375,246,607	655,911,813	280,665,206
2022.1*	352,514,856	591,816,899	239,302,042
2022.2*	408,548,182	657,153,479	248,605,297
2022.3*	488,791,156	429,306,188	-59,484,967
2022.4*	554,982,143	901,078,620	346,096,477

1): inclusief weder-exporten / re-exports included

# gereviseerde cijfers/ revised figures

\* voorlopige cijfers/ provisional figures

**Tabel 1.21: Totale importen, exporten en handelsbalans naar handelsblok, in US\$, 2<sup>e</sup> kwartaal 2021/ #**  
**Table 1.21: Total Imports, Exports and Trade Balance by Trading Block, in US\$, 2<sup>nd</sup> quarter 2021**

Handelsblok/ Trading Block	Import/ Import	Export/ Export	Wederexport/ Re-Export	Totale Export/ Total Export	Handelsblans/ Trade Balance
ASEAN	6,433,256	6,767,222	1,459,579	8,226,802	1,793,546
CARICOM	60,827,596	42,872,808	1,114,109	43,986,917	-16,840,679
EU	81,609,642	39,573,791	322,934	39,896,725	-41,712,917
MERCOSUR	13,853,956	3,620,626	13,936,966	17,557,592	3,703,636
NAFTA	90,299,385	8,564,660	223,462	8,788,122	-81,511,263
Overige/Not else where classified	73,836,908	356,101,475	528,950	356,630,425	282,793,517
Totaal/Total	<b>326,860,743</b>	<b>457,500,583</b>	<b>17,586,000</b>	<b>475,086,583</b>	<b>148,225,840</b>

**Tabel 1.22: Totale importen, exporten en handelsbalans naar handelsblok, in US\$, 3<sup>e</sup> kwartaal 2021/ #**  
**Table 1.22: Total Imports, Exports and Trade Balance by Trading Block, in US\$, 3<sup>rd</sup> quarter 2021**

Handelsblok/ Trading Block	Import/ Import	Export/ Export	Wederexport/ Re-Export	Totale Export/ Total Export	Handelsblans/ Trade Balance
ASEAN	7,448,304	3,216,886	105,054	3,321,940	-4,126,364
CARICOM	60,960,944	25,187,209	681,012	25,868,221	-35,092,723
EU	82,740,178	23,572,610	4,030,120	27,602,730	-55,137,448
MERCOSUR	14,778,960	841,707	13,661,657	14,503,363	-275,597
NAFTA	98,468,317	6,818,599	438,361	7,256,959	-91,211,357
Overige/Not else where classified	84,320,338	503,281,670	882,532	504,164,203	419,843,865
Totaal/Total	<b>348,717,040</b>	<b>562,918,670</b>	<b>19,798,735</b>	<b>582,717,416</b>	<b>234,000,376</b>

**Tabel 1.23: Totale importen, exporten en handelsbalans naar handelsblok, in US\$, 4<sup>e</sup> kwartaal 2021/ #**  
**Table 1.23: Total Imports, Exports and Trade Balance by Trading Block, in US\$, 4<sup>th</sup> quarter 2021#**

Handelsblok/ Trading Block	Import/ Import	Export/ Export	Wederexport/ Re-Export	Totale Export/ Total Export	Handelsblans/ Trade Balance
ASEAN	7,506,928	4,598,781		4,598,781	-2,908,147
CARICOM	79,807,992	38,812,181	805,502	39,617,683	-40,190,308
EU	91,182,941	43,784,491	197,636	43,982,127	-47,200,814
MERCOSUR	17,335,080	1,425,215	19,836,854	21,262,069	3,926,990
NAFTA	96,940,911	13,050,413	345,122	13,395,535	-83,545,376
Overige/Not else where classified	82,472,755	532,264,790	790,827	533,055,617	450,582,862
Totaal/Total	<b>375,246,607</b>	<b>633,935,871</b>	<b>21,975,941</b>	<b>655,911,813</b>	<b>280,665,206</b>

# gereviseerde cijfers/ revised figures

**Tabel 1.24: Totale importen, exporten en handelsbalans naar handelsblok, in US\$, jaar 2021#/  
Table 1.24: Total Imports, Exports and Trade Balance by Trading Block, in US\$, Annual 2021#**

<b>Handelsblok/ Trading Block</b>	<b>Import/ Import</b>	<b>Export/ Export</b>	<b>Wederexport/ Re-Export</b>	<b>Totale Export/ Total Export</b>	<b>Handelsblans/ Trade balance</b>
ASEAN	26,655,846	18,544,998	1,600,202	20,145,200	-6,510,645
CARICOM	281,505,256	178,228,840	3,290,168	181,519,008	-99,986,248
EU	327,917,699	157,553,232	4,555,101	162,108,334	-165,809,365
MERCOSUR	58,687,650	7,031,406	63,648,664	70,680,070	11,992,420
NAFTA	362,009,719	32,861,974	1,112,843	33,974,817	-328,034,902
Overige/Not else where classified	324,600,139	1,819,620,114	3,278,292	1,822,898,406	1,498,298,267
<b>Totaal/Total</b>	<b>1,381,376,309</b>	<b>2,213,840,565</b>	<b>77,485,270</b>	<b>2,291,325,835</b>	<b>909,949,525</b>

# gereviseerde cijfers/ revised figures

**Tabel 1.25: Totale importen, exporten en handelsbalans naar handelsblok, 1<sup>e</sup> kwartaal 2022\*/  
Table 1.25: Total Imports, Exports and Trade Balance by Trading Block, in US\$, 1<sup>st</sup> quarter 2022\***

<b>Handelsblok/ Trading Block</b>	<b>Import/ Import</b>	<b>Export/ Export</b>	<b>Wederexport/ Re-Export</b>	<b>Totale Export/ Total Export</b>	<b>Handelsblans/ Trade Balance</b>
ASEAN	10,690,085	6,566,190	1,231,794	7,797,984	-2,892,102
CARICOM	53,144,429	62,252,876	1,505,889	63,758,765	10,614,336
EU	88,696,262	47,906,175	25,378	47,931,554	-40,764,708
MERCOSUR	15,700,760	1,104,066	13,078,426	14,182,492	-1,518,267
NAFTA	87,106,166	17,392,190	269,966	17,662,156	-69,444,010
Overige/Not else where classified	97,177,154	439,649,262	834,685	440,483,948	343,306,794
<b>Totaal/Total</b>	<b>352,514,856</b>	<b>574,870,759</b>	<b>16,946,139</b>	<b>591,816,899</b>	<b>239,302,042</b>

\* voorlopige cijfers/ provisional figures

**Tabel 1.26: Totale importen, exporten en handelsbalans naar handelsblok, in US\$, 2<sup>e</sup> kwartaal 2022\*/  
Table 1.26: Total Imports, Exports and Trade Balance by Trading Block, in US\$, 2<sup>nd</sup> quarter 2022\***

<b>Handelsblok/ Trading Block</b>	<b>Import/ Import</b>	<b>Export/ Export</b>	<b>Wederexport/ Re-Export</b>	<b>Totale Export/ Total Export</b>	<b>Handelsblans/ Trade Balance</b>
ASEAN	9,809,835	5,454,758	25,085	5,479,843	-4,329,992
CARICOM	71,690,350	69,496,133	1,497,811	70,993,944	-696,406
EU	95,448,246	60,959,900	112,667	61,072,568	-34,375,678
MERCOSUR	17,892,289	836,489	12,411,562	13,248,051	-4,644,238
NAFTA	112,771,856	19,918,785	78,353	19,997,138	-92,774,718
Overige/Not else where classified	100,935,605	485,398,731	963,204	486,361,935	385,426,330
<b>Totaal/Total</b>	<b>408,548,182</b>	<b>642,064,795</b>	<b>15,088,684</b>	<b>657,153,479</b>	<b>248,605,297</b>

\* voorlopige cijfers/ provisional figures

Tabel 1.27: Totale importen, exporten en handelsbalans naar handelsblok, in US\$, 3<sup>e</sup> kwartaal 2022\*/  
Table 1.27: Total Imports, Exports and Trade Balance by Trading Block, in US\$, 3<sup>rd</sup> quarter 2022\*

Handelsblok/ Trading Block	Import/ Import	Export/ Export	Wederexport/ Re-Export	Totale Export/ Total Export	Handelsblans/ Trade Balance
ASEAN	9,622,821	3,883,955	2,896,747	6,780,702	-2,842,119
CARICOM	92,675,705	41,674,943	1,627,474	43,302,417	-49,373,288
EU	93,426,918	44,258,666	772,869	45,031,535	-48,395,383
MERCOSUR	32,292,150	1,079,091	11,953,102	13,032,193	-19,259,958
NAFTA	152,140,016	22,867,979	135,978	23,003,956	-129,136,060
Overige/Not else where classified	108,633,545	296,876,631	1,278,753	298,155,385	189,521,840
<b>Totaal/Total</b>	<b>488,791,156</b>	<b>410,641,265</b>	<b>18,664,923</b>	<b>429,306,188</b>	<b>-59,484,967</b>

\* voorlopige cijfers/ provisional figures

Tabel 1.28: Totale importen, exporten en handelsbalans naar handelsblok, in US\$, 4<sup>e</sup> kwartaal 2022\*/  
Table 1.28: Total Imports, Exports and Trade Balance by Trading Block, in US\$, 4<sup>th</sup> quarter 2022\*

Handelsblok/ Trading Block	Import/ Import	Export/ Export	Wederexport/ Re-Export	Totale Export/ Total Export	Handelsblans/ Trade Balance
ASEAN	12,369,742	6,350,194		6,350,194	-6,019,548
CARICOM	148,965,717	114,469,007	1,721,500	116,190,507	32,775,210
EU	114,467,655	18,879,073	1,331,102	20,210,175	-94,257,480
MERCOSUR	27,616,410	2,100,399	17,400,531	19,500,930	-8,115,480
NAFTA	130,951,435	67,830,400	297,985	68,128,386	-62,823,049
Overige/Not else where classified	120,611,184	669,925,285	773,144	670,698,428	550,087,245
<b>Totaal/Total</b>	<b>554,982,143</b>	<b>879,554,358</b>	<b>21,524,262</b>	<b>901,078,620</b>	<b>346,096,477</b>

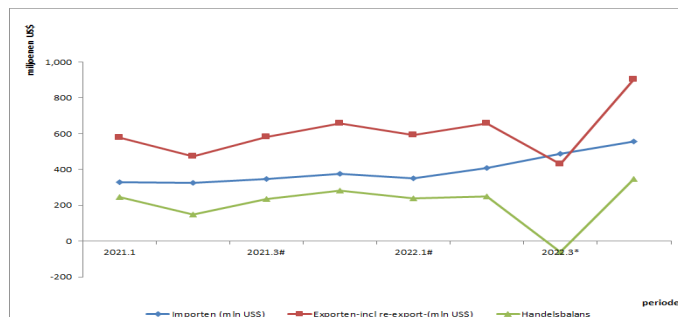
\* voorlopige cijfers/ provisional figures

Tabel 1.29: Totale importen, exporten en handelsbalans naar handelsblok, in US\$, jaar 2022\*/  
Table 1.29: Total Imports, Exports and Trade Balance by Trading Block, in US\$, Annual 2022\*

Handelsblok/ Trading Block	Import/ Import	Export/ Export	Wederexport/ Re-Export	Totale Export/ Total Export	Handelsblans/ Trade Balance
ASEAN	42,492,483	22,255,097	4,153,626	26,408,723	-16,083,761
CARICOM	366,476,201	287,892,958	6,352,675	294,245,633	-72,230,568
EU	392,039,081	172,003,815	2,242,017	174,245,832	-217,793,249
MERCOSUR	93,501,610	5,120,045	54,843,621	59,963,666	-33,537,943
NAFTA	482,969,474	128,009,353	782,283	128,791,636	-354,177,838
Overige/Not else where classified	427,357,488	1,891,849,910	3,849,787	1,895,699,696	1,468,342,208
<b>Totaal/Total</b>	<b>1,804,836,337</b>	<b>2,507,131,178</b>	<b>72,224,008</b>	<b>2,579,355,186</b>	<b>774,518,849</b>

#### Grafiek 4/Graph 4

Importen, Exporten (inclusief weder-exporten) en handelsbalans,  
2020.1 t/m 2022.2 /Imports, Exports (incl.Re-Exports) and Trade Balance, 2021.1 t/m 2022.4



## **II FINANCIËLE INDICATOREN/**



## **FINANCIAL INDICATORS**





## II . Finansiële Indicatoren / Financial Indicators

**Tabel 2.1: Bruto uitbetaalde salarissen van landsdienaren per maand, 3<sup>e</sup> kwartaal 2022/  
Table 2.1: Gross Paid Salaries of Civil Servants per Month, 3<sup>rd</sup> Quarter 2022**

Interval	Juli / July								
(in Srd)	Mannelijk/ Male	Salaris/ Salary	Gemiddelde/ Average	Vrouwelijk Female	Salaris/ Salary	Gemiddelde/ Average	Totaal/ Total	Salarissen/ Salaries	Gemiddelde/ Average
0- 00749	138	77,033.66	558.21	136	73,702.30	541.93	289	159,908.96	553.32
00750- 01499	1,833	2,032,491.97	1,108.83	1,450	1,514,285.27	1,044.33	3,376	3,642,887.80	1,079.05
01500- 02249	525	961,831.80	1,832.06	182	343,534.47	1,887.55	723	1,333,908.66	1,844.96
02250- 02999	196	507,829.06	2,590.96	104	265,979.50	2,557.50	303	781,196.53	2,578.21
03000- 03749	178	593,179.90	3,332.47	93	307,737.86	3,309.01	276	918,043.16	3,326.24
03750- 04499	126	511,584.01	4,060.19	98	399,847.23	4,080.07	228	927,767.24	4,069.15
04500- 05249	380	1,895,707.24	4,988.70	188	935,173.73	4,974.33	591	2,941,111.81	4,976.50
05250- 05999	188	1,096,759.29	5,833.83	76	432,898.64	5,696.03	267	1,546,916.67	5,793.70
06000- 06749	81	504,810.13	6,232.22	70	440,512.42	6,293.03	162	1,016,410.35	6,274.14
06750- 07499	50	356,586.37	7,131.73	56	397,548.00	7,099.07	109	775,418.07	7,113.93
07500- 08249	69	546,681.77	7,922.92	74	588,464.59	7,952.22	144	1,142,988.36	7,937.42
08250- 08999	77	665,579.23	8,643.89	910	8,076,008.86	8,874.74	996	8,821,408.17	8,856.84
09000- 09749	392	3,728,979.55	9,512.70	3,020	28,244,231.67	9,352.39	3,472	32,524,559.88	9,367.67
09750- 10499	4,043	41,081,407.58	10,161.12	2,658	26,868,805.99	10,108.66	6,757	68,522,184.75	10,140.92
10500- 11249	2,050	22,147,851.49	10,803.83	1,843	19,915,047.30	10,805.78	3,911	42,258,187.65	10,804.96
11250- 12499	2,288	26,986,799.53	11,794.93	2,416	28,567,600.53	11,824.34	4,735	55,918,140.66	11,809.53
> 12500	14,567	332,209,554.97	22,805.63	18,648	332,614,158.05	17,836.45	33,477	669,681,348.68	20,004.22
<b>Totaal/Total</b>	<b>27,181</b>	<b>435,904,667.55</b>	<b>16,037.11</b>	<b>32,022</b>	<b>449,985,536.41</b>	<b>14,052.39</b>	<b>59,816</b>	<b>892,912,387.40</b>	<b>14,927.65</b>
Mediaan/Median			12,550.30			12,606.08			

In 'totaal' zit een deel (613 personen met een salaristotaal van SRD 7,022,183.44) waarvan het geslacht niet gerapporteerd is/  
In 'total' there is a part (613 persons with a salary total of SRD 7,022,183.44) of which sex was not reported

Interval	Augustus / August								
(in Srd)	Mannelijk/ Male	Salaris/ Salary	Gemiddelde/ Average	Vrouwelijk Female	Salaris/ Salary	Gemiddelde/ Average	Totaal/ Total	Salarissen/ Salaries	Gemiddelde/ Average
0- 00749	123	69,409.86	564.31	110	64,428.38	585.71	274	159,237.24	581.16
00750- 01499	1,787	1,978,118.71	1,106.95	1,438	1,503,857.01	1,045.80	3,343	3,606,574.48	1,078.84
01500- 02249	402	756,619.18	1,882.14	139	267,638.21	1,925.45	579	1,094,827.38	1,890.89
02250- 02999	198	508,580.53	2,568.59	95	240,526.76	2,531.86	330	846,336.79	2,564.66
03000- 03749	156	521,512.11	3,343.03	93	308,913.61	3,321.65	265	884,014.92	3,335.91
03750- 04499	137	552,160.00	4,030.36	102	411,913.04	4,038.36	254	1,026,078.04	4,039.68
04500- 05249	228	1,129,500.76	4,953.95	2,401	12,009,482.12	5,001.87	2,691	13,449,880.30	4,998.10
05250- 05999	5,189	29,297,676.66	5,646.11	4,991	27,889,900.26	5,588.04	10,241	57,531,826.19	5,617.79
06000- 06749	2,747	17,473,485.56	6,360.93	2,550	16,216,976.17	6,359.60	5,327	33,883,479.20	6,360.71
06750- 07499	1,982	14,030,034.72	7,078.73	2,332	16,517,294.79	7,082.89	4,329	30,653,398.62	7,080.94
07500- 08249	1,990	15,638,959.24	7,858.77	3,276	26,039,573.98	7,948.59	5,297	41,927,150.94	7,915.26
08250- 08999	1,516	13,049,884.85	8,608.10	2,717	23,624,636.34	8,695.12	4,263	36,935,735.89	8,664.26
09000- 09749	1,437	13,444,470.55	9,355.93	2,499	23,698,787.31	9,483.31	3,979	37,552,390.55	9,437.65
09750- 10499	777	7,830,850.30	10,078.31	1,389	14,028,320.89	10,099.58	2,189	22,090,133.09	10,091.43
10500- 11249	858	9,328,495.26	10,872.37	1,148	12,483,353.24	10,874.00	2,035	22,127,403.97	10,873.42
11250- 12499	1,263	14,870,283.33	11,773.78	2,210	26,173,802.81	11,843.35	3,547	41,926,794.97	11,820.35
➤ 12500	6,343	170,676,995.21	26,907.93	4,520	92,992,373.93	20,573.53	10,939	265,219,351.57	24,245.30
<b>Totaal/Total</b>	<b>27,133</b>	<b>311,157,036.83</b>	<b>11,467.84</b>	<b>32,010</b>	<b>294,471,778.85</b>	<b>9,199.37</b>	<b>59,882</b>	<b>610,914,614.14</b>	<b>10,201.97</b>
Mediaan/Median			7,732.91			8,651.67			

In 'totaal' zit een deel (739 personen met een salaristotaal van SRD 5,285,798.46) waarvan het geslacht niet gerapporteerd is/  
*In 'total' there is a part (739 persons with a salary total of SRD 5,285,798.46) of which sex was not reported*

Interval	September / September								
(in Srd)	Mannelijk/ Male	Salaris/ Salary	Gemiddelde/ Average	Vrouwelijk Female	Salaris/ Salary	Gemiddelde/ Average	Totaal/ Total	Salarissen/ Salaries	Gemiddelde/ Average
0- 00749	1,184	600,715.73	507.36	920	466,823.13	507.42	2,123	1,078,566.86	508.04
00750- 01499	1,814	2,004,134.07	1,104.81	1,475	1,542,535.78	1,045.79	3,398	3,662,687.08	1,077.90
01500- 02249	540	1,012,788.16	1,875.53	160	308,245.08	1,926.53	738	1,388,968.92	1,882.07
02250- 02999	179	459,213.23	2,565.44	102	255,252.86	2,502.48	295	748,265.59	2,536.49
03000- 03749	89	296,342.39	3,329.69	75	246,126.28	3,281.68	179	592,864.07	3,312.09
03750- 04499	108	438,022.01	4,055.76	119	483,724.94	4,064.92	253	1,029,851.95	4,070.56
04500- 05249	119	586,658.98	4,929.91	118	582,527.29	4,936.67	247	1,217,407.69	4,928.78
05250- 05999	1,727	10,056,955.04	5,823.37	3,849	21,970,854.62	5,708.20	5,640	32,395,131.40	5,743.82
06000- 06749	3,429	22,104,640.97	6,446.38	3,690	23,523,543.88	6,374.94	7,183	46,041,783.86	6,409.83
06750- 07499	2,908	20,578,276.30	7,076.44	2,391	16,890,241.25	7,064.09	5,325	37,653,702.91	7,071.12
07500- 08249	2,076	16,269,843.54	7,837.11	2,192	17,204,306.09	7,848.68	4,284	33,599,527.38	7,843.03
08250- 08999	1,552	13,285,829.50	8,560.46	1,850	15,827,269.79	8,555.28	3,414	29,216,483.23	8,557.85
09000- 09749	1,524	14,328,443.94	9,401.87	2,461	23,288,756.16	9,463.13	4,016	37,911,229.95	9,440.05
09750- 10499	1,502	15,310,071.58	10,193.12	2,538	25,853,814.57	10,186.69	4,067	41,437,005.19	10,188.60
10500- 11249	686	7,426,589.70	10,825.93	1,502	16,269,085.11	10,831.61	2,210	23,934,169.33	10,829.94
11250- 12499	1,434	17,136,595.42	11,950.21	2,661	31,161,658.70	11,710.51	4,155	49,003,161.98	11,793.78
➤ 12500	7,215	185,089,696.48	25,653.46	6,713	125,199,795.26	18,650.35	14,067	312,652,887.62	22,225.98
<b>Totaal/Total</b>	28,086	326,984,817.04	11,642.27	32,816	321,074,560.79	9,784.09	61,594	653,563,695.01	10,610.83
Mediaan/Median			8,203.22			8,784.12			

In 'totaal' zit een deel ( 692 personen met een salaristotaal van SRD 5,504,317.18 ) waarvan het geslacht niet gerapporteerd is/

*In 'total' there is a part (692 persons with a salary total of SRD 5,504,317.18) of which sex was not reported*

**Tabel 2.2: Bruto uitbetaalde salarissen van landsdienaren per maand, 4<sup>e</sup> kwartaal 2022/  
Table 2.2: Gross Paid Salaries of Civil Servants per Month, 4<sup>th</sup> Quarter 2022**

Interval (in Srd)	Oktober / October								
	Mannelijk/ Male	Salaris/ Salary	Gemiddelde/ Average	Vrouwelijk Female	Salaris/ Salary	Gemiddelde/ Average	Totaal/ Total	Salarissen/ Salaries	Gemiddelde/ Average
0- 00749	1,340	656,865.58	490.20	1,025	498,028.46	485.88	2,395	1,169,770.35	488.42
00750- 01499	1,170	1,246,080.04	1,065.03	1,200	1,262,833.63	1,052.36	2,443	2,577,346.32	1,054.99
01500- 02249	1,147	1,999,326.60	1,743.09	507	881,556.52	1,738.77	1,695	2,954,622.68	1,743.14
02250- 02999	229	584,793.61	2,553.68	117	290,512.63	2,483.01	352	890,077.24	2,528.63
03000- 03749	80	268,018.25	3,350.23	53	176,024.85	3,321.22	137	457,543.10	3,339.73
03750- 04499	121	486,353.64	4,019.45	93	377,417.27	4,058.25	231	933,442.91	4,040.88
04500- 05249	103	509,186.49	4,943.56	928	4,706,289.63	5,071.43	1,053	5,325,266.92	5,057.23
05250- 05999	2,250	12,742,774.36	5,663.46	3,789	21,481,728.65	5,669.50	6,100	34,571,709.80	5,667.49
06000- 06749	4,221	27,019,420.88	6,401.19	4,120	26,112,136.22	6,337.90	8,392	53,458,542.90	6,370.18
06750- 07499	2,448	17,460,930.70	7,132.73	2,095	15,000,012.89	7,159.91	4,566	32,625,411.66	7,145.29
07500- 08249	2,076	16,437,040.98	7,917.65	2,326	18,336,389.64	7,883.23	4,427	34,967,212.99	7,898.63
08250- 08999	1,349	11,628,516.14	8,620.10	1,513	13,069,514.06	8,638.15	2,877	24,827,392.14	8,629.61
09000- 09749	1,341	12,548,860.61	9,357.84	2,940	27,566,024.68	9,376.20	4,314	40,422,597.05	9,370.10
09750- 10499	1,391	14,021,087.42	10,079.86	2,507	25,275,040.87	10,081.79	3,924	39,558,079.38	10,081.06
10500- 11249	709	7,724,742.39	10,895.26	2,342	25,631,448.92	10,944.26	3,100	33,893,267.64	10,933.31
11250- 12499	1,049	12,489,900.10	11,906.48	1,289	15,325,435.97	11,889.40	2,360	28,075,785.87	11,896.52
➤ 12500	7,008	178,691,798.75	25,498.26	5,897	110,791,160.64	18,787.72	13,034	292,616,111.66	22,450.22
<b>Totaal/Total</b>	28,032	316,515,696.54	11,291.23	32,741	306,781,555.53	9,369.95	61,400	629,324,180.61	10,249.58
Mediaan/Median			7,827.85			8,308.49			

In 'totaal' zit een deel ( 627 personen met een salaristotaal van SRD 6,026,928.54) waarvan het geslacht niet gerapporteerd is/  
In 'total' there is a part ( 627 persons with a salary total of SRD 6,026,928.54) of which sex was not reported

Interval	November / November								
(in Srd)	Mannelijk/ Male	Salaris/ Salary	Gemiddelde/ Average	Vrouwelijk Female	Salaris/ Salary	Gemiddelde/ Average	Totaal/ Total	Salarissen/ Salaries	Gemiddelde/ Average
0- 00749	1,364	689,187.18	505.27	1,041	526,504.15	505.77	2,437	1,233,587.93	506.19
00750- 01499	344	366,889.14	1,066.54	311	309,841.35	996.27	747	759,631.96	1,016.91
01500- 02249	1,579	2,953,315.34	1,870.37	1,244	2,396,753.46	1,926.65	2,894	5,471,413.00	1,890.61
02250- 02999	309	759,517.16	2,457.98	139	333,111.33	2,396.48	469	1,146,742.49	2,445.08
03000- 03749	389	1,202,188.89	3,090.46	128	399,965.03	3,124.73	523	1,622,503.92	3,102.30
03750- 04499	158	659,202.44	4,172.17	98	394,431.49	4,024.81	276	1,134,955.93	4,112.16
04500- 05249	198	965,861.15	4,878.09	1,032	5,091,322.20	4,933.45	1,262	6,211,760.22	4,922.16
05250- 05999	2,996	16,721,795.28	5,581.37	4,869	27,223,489.78	5,591.19	7,930	44,306,486.16	5,587.20
06000- 06749	4,067	25,734,644.28	6,327.67	3,288	20,743,111.60	6,308.73	7,407	46,804,779.88	6,318.99
06750- 07499	2,254	15,945,915.40	7,074.50	2,192	15,612,436.30	7,122.46	4,478	31,786,673.68	7,098.41
07500- 08249	2,061	16,184,020.28	7,852.51	2,123	16,634,274.01	7,835.27	4,203	32,966,626.17	7,843.59
08250- 08999	1,169	10,064,293.73	8,609.32	1,308	11,234,857.80	8,589.34	2,492	21,426,725.03	8,598.20
09000- 09749	1,460	13,609,423.05	9,321.52	3,820	35,638,357.57	9,329.41	5,317	49,591,603.82	9,326.99
09750- 10499	1,106	11,091,964.61	10,028.90	1,719	17,302,360.11	10,065.36	2,849	28,637,399.92	10,051.74
10500- 11249	727	7,893,964.99	10,858.27	2,153	23,229,654.25	10,789.44	2,922	31,575,933.47	10,806.27
11250- 12499	1,414	16,844,267.75	11,912.49	1,680	20,095,113.85	11,961.38	3,126	37,324,159.71	11,939.91
➤ 12500	6,493	165,926,108.12	25,554.61	5,528	105,409,919.48	19,068.36	12,145	273,641,463.12	22,531.20
<b>Totaal/Total</b>	<b>28,088</b>	<b>307,612,558.79</b>	10,951.74	<b>32,673</b>	<b>302,575,503.76</b>	9,260.72	<b>61,477</b>	<b>615,642,446.41</b>	10,014.19
Mediaan/Median			7,640.65			8,204.78			

In 'totaal' zit een deel ( 716 personen met een salaristotaal van SRD 5,454,383.86) waarvan het geslacht niet gerapporteerd is/

*In 'total' there is a part (716 persons with a salary total of SRD 5,454,383.86) of which sex was not reported*

Interval	December / December								
(in Srd)	Mannelijk/ Male	Salaris/ Salary	Gemiddelde/ Average	Vrouwelijk Female	Salaris/ Salary	Gemiddelde/ Average	Totaal/ Total	Salarissen/ Salaries	Gemiddelde/ Average
0- 00749	121	67,233.29	555.65	105	56,322.28	536.40	242	132,440.57	547.28
00750- 01499	1,111	1,298,914.21	1,169.14	1,054	1,149,647.65	1,090.75	2,263	2,545,437.81	1,124.81
01500- 02249	1,933	3,506,454.15	1,814.00	1,621	2,928,113.89	1,806.36	3,602	6,516,059.18	1,809.01
02250- 02999	866	2,261,029.76	2,610.89	334	850,489.94	2,546.38	1,210	3,136,363.86	2,592.04
03000- 03749	165	538,905.01	3,266.09	111	362,660.45	3,267.21	288	940,652.46	3,266.15
03750- 04499	175	709,642.63	4,055.10	111	445,913.20	4,017.24	297	1,201,244.15	4,044.59
04500- 05249	195	958,076.96	4,913.22	956	4,722,154.83	4,939.49	1,184	5,841,966.79	4,934.09
05250- 05999	3,175	17,713,081.82	5,578.92	3,827	21,666,478.76	5,661.48	7,054	39,677,443.04	5,624.81
06000- 06749	1,882	12,102,373.37	6,430.59	2,849	18,124,711.19	6,361.78	4,768	30,462,300.16	6,388.91
06750- 07499	3,044	21,395,752.11	7,028.83	2,146	15,147,727.95	7,058.59	5,234	36,851,702.24	7,040.83
07500- 08249	2,172	17,062,166.05	7,855.51	2,066	16,282,337.20	7,881.09	4,282	33,690,186.01	7,867.86
08250- 08999	1,247	10,703,979.15	8,583.78	1,452	12,502,118.86	8,610.27	2,712	23,316,512.01	8,597.53
09000- 09749	1,074	10,080,387.21	9,385.84	3,658	34,150,434.87	9,335.82	4,767	44,556,242.24	9,346.81
09750- 10499	1,376	13,847,036.63	10,063.25	1,830	18,395,229.00	10,052.04	3,227	32,455,235.52	10,057.40
10500- 11249	1,149	12,414,966.57	10,805.02	2,383	25,735,818.04	10,799.76	3,579	38,656,417.90	10,800.90
11250- 12499	1,208	14,414,985.01	11,932.93	2,016	24,101,711.39	11,955.21	3,261	38,960,600.32	11,947.44
> 12500	7,435	194,680,727.43	26,184.36	6,792	132,474,889.39	19,504.55	14,412	332,549,712.65	23,074.50
<b>Totaal/Total</b>	28,328	333,755,711.36	11,781.83	33,311	329,096,758.89	9,879.52	62,382	671,490,516.91	10,764.17
Mediaan/Median			8,017.09			9004.92			

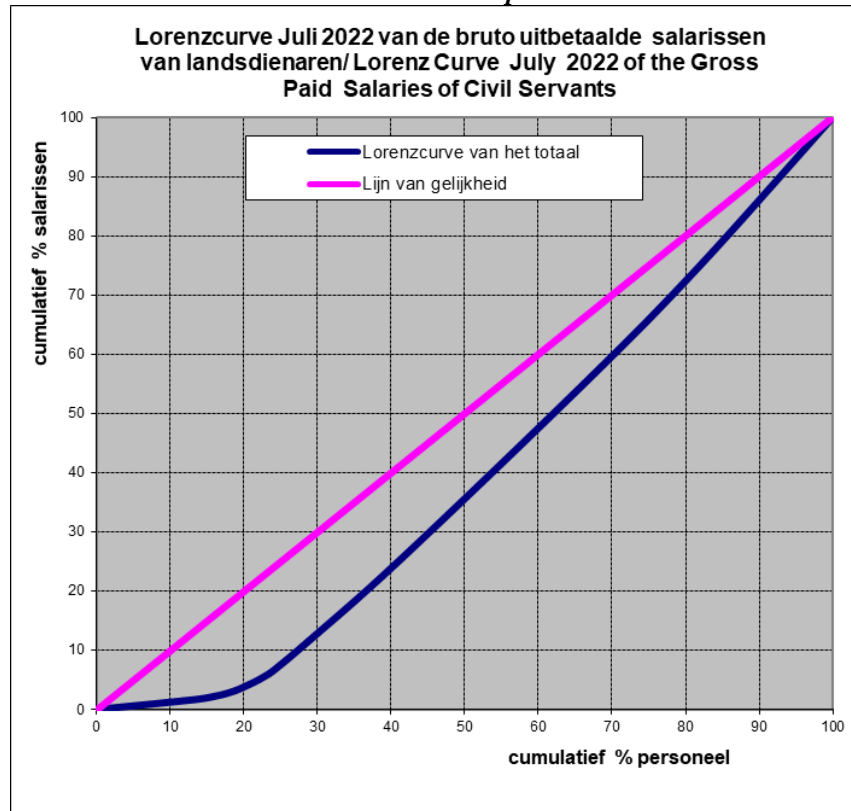
In 'totaal' zit een deel (743 personen met een salaristotaal van SRD 8,638,046.66) waarvan het geslacht niet gerapporteerd is/

In 'total' there is a part (743.persons with a salary total of SRD 8,638,046.66) of which sex was not reported

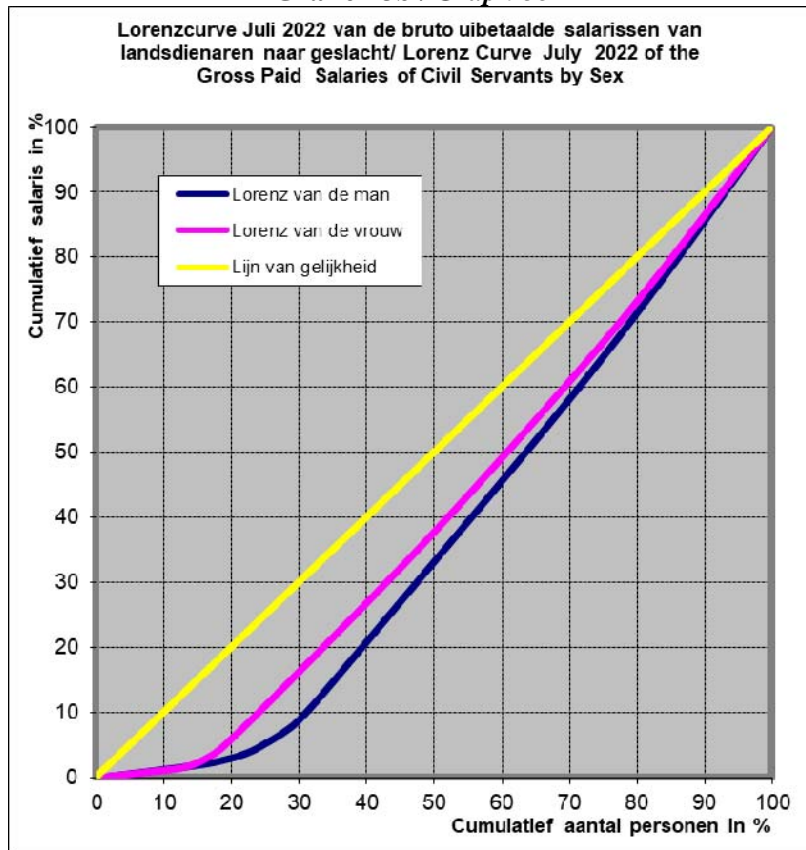




Grafiek 5a / Graph 5a



Grafiek 5b / Graph 5b



# III MONETAIRE INDICATOREN,



# MONETARY INDICATORS

### Wisselkoersen / Exchange Rates

Tabel 3.1: Officiële gemiddelde wisselkoers van de US\$, juni t/m december 2022/  
Table 3.1: Average Official Exchange Rate of the US\$, June up to December 2022

Maand	Gemiddelde Average	Month
Juni	22.512	June
Juli	23.439	July
Augustus	25.120	August
September	27.221	September
Oktober	28.392	October
November	30.580	November
December	31.870	December

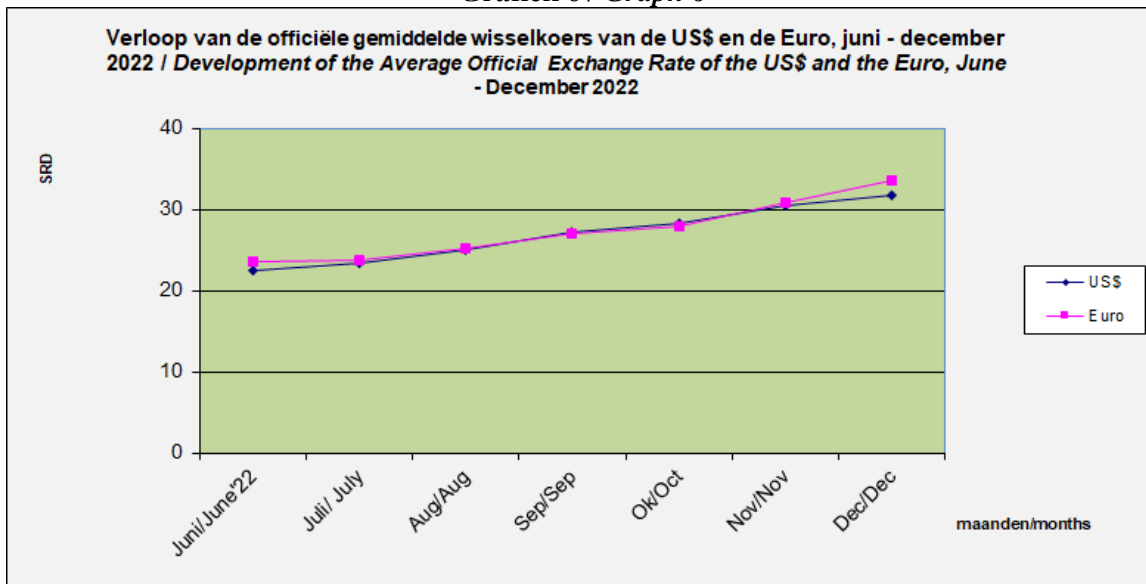
Bron: Centrale Bank van Suriname/ Source: Central Bank of Suriname

Tabel 3.2: Officiële gemiddelde wisselkoers van de Euro, juni t/m december 2022  
Table 3.2: Average Official Exchange Rate of the Euro, June up to December 2022

Maand	Gemiddelde Average	Month
Juni	23.632	June
Juli	23.710	July
Augustus	25.249	August
September	26.987	September
Oktober	27.893	October
November	30.931	November
December	33.581	December

Bron: Centrale Bank van Suriname/ Source: Central Bank of Suriname

### Grafiek 6 / Graph 6



## V SOCIALE INDICATOREN /



Archief: ABS/ Archive: GBS

## SOCIAL INDICATORS

**Tabel 4.1a/b/c/d/e/f/g: Gemiddelde armoedegrenzen (in SRD) naar omvang en samenstelling van het huishouden, juli 2019, juli - november 2022/**  
**Table 4.1a/b/c/d/e/f/g: Average Poverty Lines (in SRD) by Size and Composition of the Household, July 2019, July - November 2022**

**Tabel/Table a: Juli/July 2019**

volw/kind	0	1	2	3	4
1	1,216	1,721	2,156	2,551	2,916
2	1,922	2,338	2,719	3,073	3,407
3	2,513	2,880	3,225	3,552	3,864
4	3,037	3,374	3,694	4,000	4,295

Opmerking: hoogte Engelcoëfficiënt is gesteld op:60/ Note: Engel coefficient used: 60  
 Zie ook slotopmerking / also see closing remark

**Tabel/Table b: juli /July 2022**

volw/kind	0	1	2	3	4
1	4,107	5,813	7,282	8,617	9,850
2	6,492	7,897	9,184	10,380	11,508
3	8,488	9,728	10,893	11,998	13,052
4	10,258	11,397	12,478	13,511	14,508

Opmerking: hoogte Engelcoëfficiënt is gesteld op:60/ Note: Engel coefficient used: 60

**Tabel/Table c: Augustus / August 2022**

volw/kind	0	1	2	3	4
1	4,300	6,086	7,625	9,022	10,312
2	6,797	8,268	9,616	10,868	12,049
3	8,887	10,185	11,405	12,562	13,665
4	10,740	11,932	13,064	14,146	15,189

Opmerking: hoogte Engelcoëfficiënt is gesteld op:60/ Note: Engel coefficient used: 60

**Tabel/Table d: September / September 2022**

volw/kind	0	1	2	3	4
1	4,499	6,367	7,977	9,438	10,788
2	7,111	8,650	10,059	11,369	12,605
3	9,297	10,655	11,931	13,141	14,296
4	11,236	12,483	13,667	14,799	15,890

Opmerking: hoogte Engelcoëfficiënt is gesteld op:60/ Note: Engel coefficient used: 60

**Tabel/Table e: Oktober/ October 2022**

volw/kind	0	1	2	3	4
1		7,014	8,787	10,397	11,884
2	7,833	9,529	11,081	12,524	13,885
3	10,242	11,738	13,144	14,476	15,748
4	12,377	13,751	15,055	16,302	17,505

Opmerking: hoogte Engelcoëfficiënt is gesteld op:60/ Note: Engel coefficient used: 60

**Tabel/Table f: November/ November 2022**

volw/kind	0	1	2	3	4
1	5,181	7,332	9,185	10,868	12,423
2	8,188	9,961	11,584	13,092	14,515
3	10,706	12,270	13,740	15,133	16,462
4	12,939	14,374	15,738	17,041	18,298

Opmerking: hoogte Engelcoëfficiënt is gesteld op:60/ Note: Engel coefficient used: 60



**Tabel/Table g: December/ December 2022**

volw/kind	0	1	2	3	4
1	5,428	7,683	9,625	11,388	13,017
2	8,580	10,437	12,138	13,718	15,209
3	11,218	12,857	14,397	15,857	17,249
4	13,558	15,062	16,490	17,857	19,173

Opmerking: hoogte Engelcoëfficiënt is gesteld op:60/ Note: Engel coefficient used: 60

Opm.1: Armoedegrenzen zijn aangegeven in Surinaamse dollars (SRD)  
*Note 1: Poverty Lines are expressed in Surinamese Dollars (SRD)*

Opm.2: Voor de methodologie kan ook verwezen worden naar **Jaarplan 2019** van het Planbureau, blz 32-33 en 161 (bijlage 5). In het Jaarplan is het basisvoedselpakket (BVP) m.b.v. CPI voor voeding en niet alcoholische dranken geactualiseerd, terwijl het totaalpakket m.b.v. het totaal CPI cijfer is aangepast. Het Statistiekbureau daarentegen voert steeds de berekeningen opnieuw uit om tot een BVP te komen, waarna het totaalpakket via  $100/60*BVP$  wordt bepaald. Dit is een zeer bewerkelijke procedure en de verschillen met het updaten via een index zijn doorgaans niet groot, waardoor er afspraken zijn gemaakt om een geschikte index (geschikte indices) te identificeren, waarmee voortaan het BVP kan worden gecorrigeerd, waarna het totaalpakket kan worden verkregen middels  $100/60*BVP$ .

Voor het overige is de methodologie die in **Jaarplan 2019** wordt uitgelegd grofweg de NVCA (ABS) methodologie.

Note 2: For the methodology, reference can also be made to the Year Annual Plan 2019 of the Planning Office, pp. 32-33 and 161 (Appendix 5). In the Annual Plan, the basic food basket (BVP) has been updated using CPI for food and non-alcoholic beverages, while the total basket has been adjusted using the total CPI figure. The Statistics Bureau, on the other hand, always carries out the calculations again to arrive at a BVP, after which the total basket is determined via  $100/60*BVP$ . This is a very laborious procedure and the differences with updating via an index are usually not large, so that agreements have been reached to identify a suitable index (or suitable indices), with which the BVP can be corrected, after which the total basket can be obtained via  $100/60*BVP$ .

For the remaining, the methodology explained in the Annual Plan 2019 is roughly the NVCA (GBS) methodology.

Slotopmerking: Vanwege transparantie en gelet op afspraken gemaakt tussen ABS, IGSR en het Planbureau kan een ieder de armoedegrenzen zelf updaten. Daarvoor moet men alleen de CPI van 'Voeding en niet alcoholische dranken' gebruiken.

Closing remark: With a view to transparency and because of an agreement reached by the GBS, IGSR and the Planning Office, everybody can update the poverty lines. They only need to use the CPI for 'Food and Non-alcoholic beverages'.

**Tabel 4.3: Basisvoedselpakket op dagbasis/  
Table 4.3: Daily Basic Food Basket**

Semi-super Rijst	Tomaten Ketchup
Blom	Boulange
Ei-bamie	Bacoven
Puntbrood (waterbrood)	Watermeloen
Aardappel	Sinaasappel
Cassave	Wit Wittie
Bananen	Lever en Niertjes
Witte Suiker	Tomaten Sardien
Bruine bonen	Bakkeljauw (Surinaamse)
Gele erwten	Sausijsjes
Pindakaas	Kippenbout
Uien	Centrale Melk
Knoflook	Soja Olie
Klaroen	Margarine
Pompoen	