




**SURINAME**

## Basis Indicatoren 2022-1



## Basic Indicators 2022-1





**SURINAME**

**Basis Indicatoren 2022**  
(Plus linkfactoren per Hoofdgroep van de CPI)

**SURINAME**  
**BASIC INDICATORS**

**Basic Indicators 2022**  
(Plus linkfactors per Division/Major Group of the CPI)



## VOORWOORD

De publicatie "Suriname Basis Indicatoren" is bijzonder, omdat ze de eerste is die werd geproduceerd en uitgegeven door het Algemeen Bureau voor de Statistiek (ABS) naar aanleiding van een specifiek verzoek van een minister in casu een voormalige minister van Planning en Ontwikkelingssamenwerking (PLOS).

"Suriname Basis Indicatoren" beoogt in een oogopslag enkele saillante gegevens van de Surinaamse samenleving op te leveren en was daardoor gepland voor ieder kwartaal. Jammer genoeg is de periodiciteit nog steeds geen 3 maanden.


Uitgebreide analyses hoeft men in deze publicatie in geen geval te verwachten, maar de lezer wordt wel veelvuldig verwezen naar andere relevante (ABS) publicaties met uitleg en/of analyses. Ook in deze uitgave zijn de brandstofprijzen opgenomen en is het prettig te kunnen vermelden dat de van CEBUMA ontvangen informatie nog steeds een zinvolle analyse van "Genderstatistieken" in de "Publieke Sector" mogelijk maakt. Rapportage betreffende Vrije Geneeskundige hulp was na April 2011 wegens reorganisatie stopgezet. Rapportage van maandelijks, nieuwe registraties (vanaf juli 2013) ontving het ABS van het Kabinet van de VP. Vanwege de invoering van de "Sociale Wetten" blijkt deze data niet meer beschikbaar.

De informatie betreffende armoedegrenzen is ook in exemplaar opgenomen en additioneel is aan de gebruiker een handvat verstrekt om zelf te actualiseren.

Het ABS dankt: de Centrale Bank van Suriname, het Ministerie van EZOTI en CEBUMA voor hun bijdrage aan deze publicatie. Op het ABS zelf wordt dank uitgebracht aan de Divisie Wetenschappelijk Onderzoek en Planning (WOP) en bijzondere dank aan de heer Drs.G. Koornaar (Onderdirecteur Statistieken, Tel: 474861- tst. 249) voor het concipiëren van de publicatie.

Het overnemen van gegevens is toegestaan, mits er duidelijke bronvermelding plaatsvindt. Opbouwende kritiek wordt nog steeds op prijs gesteld en kan gericht worden aan eerdergenoemde heer Koornaar.

Algemeen Bureau voor de Statistiek, juli 2022

  
Drs. Eartha M. Groenfelt  
Onderdirecteur WOP/ 1e plv.  
1st Deputy Director GBS

## PREFACE

The publication "Suriname Basic Indicators" is special, because it is the one compiled and published by the General Bureau of Statistics (GBS) in response to a specific request of a Minister, namely a former Minister of Planning and Development Cooperation, (PLOS).

"Suriname Basic Indicators" aims at providing some striking features of the Surinamese Society at a glance and hence it was supposed to be issued Quarterly. Regrettably the periodicity still has not reached 3 Months.

Extensive analyses should not be expected in a publication of this type, but the interested reader is often referred to the pertinent GBS publications with substantive information. In this issue, prices of fuels are also included and it gives us pleasure to report that the information received from CEBUMA still enables a more meaningful analysis of Gender Statistics in the Public Sector. Reports regarding Free Medical Aid had ceased after April 2011, because of restructuring. Information about monthly, New Registrations for Free Medical Aid, as of July 2013, used to be obtained from the Cabinet of the Vice president (VP). Because of the promulgation of the "Social Laws", this type of data is no longer available.

Information regarding poverty lines is also included in this issue, and in addition the user is provided with a tool to do the updates himself.

The GBS thanks: the Central Bank of Suriname, the Ministry of EZOTI and CEBUMA for their contribution to this publication. From GBS itself, thanks are due to the Division of Scientific Research and Planning (WOP) and special thanks to Drs. G. Koornaar (Deputy Director for Statistics, Tel: +597 -474861 – ext. 249) for drafting the publication.

Data may be reproduced with duly acknowledgement from source. As usual, constructive criticism will be appreciated. This may be directed to the aforementioned Mr. Koornaar.

General Bureau of Statistics, July 2022





	Pag./ Page	
<b>Voorwoord</b>	iii	<b>Preface</b>
<b>Inhoudsopgave</b>		<b>Contents</b>
<b>Inleiding</b>	5	<b>Introduction</b>
<b>Afkortingen</b>	8	<b>Abbreviations</b>
<b>1 Economische Indicatoren</b>	9	<b>1 Economic Indicators</b>
<b>Tabel 1.1a:</b> Consumenten Prijs Indexcijfers & Inflatie, juli 2021 t/m juni 2022: Paramaribo & Wanica, Nickerie, Saramacca & Coronie, Commewijne en Para. Basisperiode april-juni 2016 (=100)	10	<b>Table 1.1a:</b> Consumer Price Index Numbers & Inflation, July 2021 up to June 2022: Paramaribo & Wanica, Nickerie, Saramacca & Coronie, Commewijne and Para. Base Period April-June 2016 (=100)
<b>Grafiek 1a:</b> Maandinflatie (%), juli 2021 t/m juni 2022	12	<b>Graph 1a:</b> Monthly changes (%), July 2021 up to June 2022
<b>Grafiek 1b:</b> 12 maandinflatie %, juli 2021 t/m juni 2022	12	<b>Graph 1b:</b> 12 monthly change %, July 2021 up to June 2022
<b>Tabel 1.1b1.</b> Gemiddelde maandelijkse Brandstofprijzen (in SRD) per brandstofsoort, januari 2021 – juni 2022	13	<b>Table 1.1b1</b> Average Monthly Fuel prices (in SRD) by Type of Fuel, January 2021 – June 2022
<b>Tabel 1.1b2.</b> Jaarlijkse brandstof prijs indices (2007=100) per brandstofsoort, 2007 t/m 2021	13	<b>Table 1.1b2.</b> Annual Fuel Price Indices (2007=100) by Type of Fuel, 2007 up to 2021
<b>Grafiek 2:</b> Jaarlijkse brandstof prijs indices (2007=100) per brandstofsoort, 2007 t/m 2021	14	<b>Graph 2:</b> Annual Fuel Price Indices (2007=100) by Type of Fuel, 2007 up to 2021
<b>Grafiek 3a:</b> Jaarlijkse brandstof prijs indices (2007=100) per brandstofsoort in Suriname en wereldmarktprijsindex van ruwe olie, 2007-2021	14	<b>Graph3a:</b> Annual Fuel Price Indices (2007=100) by Type of Fuel in Suriname and World Market Price Index of Crude Oil, 2007- 2021
<b>Grafiek 3b:</b> Maandelijkse brandstof prijs indices (2007=100) per brandstofsoort in Suriname en wereldmarktprijsindex van ruwe olie, oktober 2020 t/m december 2021	14	<b>Graph 3b:</b> Monthly Fuel Price Indices (2007=100) by Type of Fuel in Suriname and World Market Price Index of Crude Oil, October 2020 – December 2021
<b>Tabel 1.1.2a:</b> Bouwprijsindexcijfers en inflatie, 2017 t/m 2021 (2015=100)	15	<b>Table 1.1.2a:</b> Construction Price Indices and Inflation, 2017 up to 2021 (2015=100)
<b>Tabel 1.1.2b:</b> Kwartaal Bouwprijsindexcijfers en inflatie, 2019.1 t/m 2022.2 (2015=100)	15	<b>Table 1.1.2b:</b> Quarterly Construction Price Indices and Inflation, 2019.1 up to 2022.2 (2015=100)
<b>Tabel 1.2:</b> Exporten van Suriname, in US\$, 3 <sup>e</sup> kwartaal 2020 (incl. weder-export)	18	<b>Table 1.2</b> Exports of Suriname, in US\$, 3 <sup>rd</sup> Quarter 2020 (incl. re-export)
<b>Tabel 1.3:</b> Exporten van Suriname, in US\$, 4 <sup>e</sup> kwartaal 2020 (incl. weder-export)	19	<b>Table 1.3</b> Exports of Suriname, in US\$, 4 <sup>th</sup> Quarter 2020 (incl. re-export)
<b>Tabel 1.4:</b> Exporten van Suriname, in US\$, jaar 2020 (incl. weder-export)	20	<b>Table 1.4</b> Exports of Suriname, in US\$, Annual 2020 (incl. re-export)
<b>Tabel 1.5:</b> Exporten van Suriname, in US\$, 1 <sup>e</sup> kwartaal 2021 (incl. weder-export)	21	<b>Table 1.5</b> Exports of Suriname, in US\$, 1 <sup>st</sup> Quarter 2021 (incl. re-export)

<b>Tabel 1.6:</b> Exporten van Suriname, in US\$, 2 <sup>e</sup> kwartaal 2021 (incl. weder-export)	<b>22</b>	<b>Table 1.6</b> Exports of Suriname, in US\$, 2 <sup>nd</sup> Quarter 2021 (incl. re-export)
<b>Tabel 1.7:</b> Exporten van Suriname, in US\$, 3 <sup>e</sup> kwartaal 2021 (incl. weder-export)	<b>23</b>	<b>Table 1.7</b> Exports of Suriname, in US\$, 3 <sup>rd</sup> Quarter 2021 (incl. re-export)
<b>Tabel 1.8:</b> Exporten van Suriname, in US\$, 4 <sup>e</sup> kwartaal 2021 (incl. weder-export)	<b>24</b>	<b>Table 1.8</b> Exports of Suriname, in US\$, 4 <sup>th</sup> Quarter 2021 (incl. re-export)
<b>Tabel 1.9:</b> Exporten van Suriname, in US\$, jaar 2021 (incl. weder-export)	<b>25</b>	<b>Table 1.9</b> Exports of Suriname, in US\$, Annual Quarter 2021 (incl. re-export)
<b>Tabel 1.10:</b> Exporten van Suriname, in US\$, 1 <sup>e</sup> kwartaal 2022 (incl. weder-export)	<b>26</b>	<b>Table 1.10</b> Exports of Suriname, in US\$, 1 <sup>st</sup> Quarter 2022 (incl. re-export)
<b>Tabel 1.11:</b> Exporten van Suriname, in US\$, 2 <sup>e</sup> kwartaal 2022 (incl. weder-export)	<b>27</b>	<b>Table 1.11</b> Exports of Suriname, in US\$, 2 <sup>nd</sup> Quarter 2022 (incl. re-export)
<b>Tabel 1.12:</b> Importen van Suriname, in US\$, 3 <sup>e</sup> kwartaal 2020	<b>28</b>	<b>Table 1.12:</b> Imports of Suriname, in US\$, 3 <sup>rd</sup> Quarter 2020
<b>Tabel 1.13:</b> Importen van Suriname, in US\$, 4 <sup>e</sup> kwartaal 2020	<b>29</b>	<b>Table 1.13:</b> Imports of Suriname, in US\$, 4 <sup>th</sup> Quarter 2020
<b>Tabel 1.14:</b> Importen van Suriname, in US\$, jaar 2020	<b>30</b>	<b>Table 1.14:</b> Imports of Suriname, in US\$, Annual 2020
<b>Tabel 1.15:</b> Importen van Suriname, in US\$, 1 <sup>e</sup> kwartaal 2021	<b>31</b>	<b>Table 1.15:</b> Imports of Suriname, in US\$, 1 <sup>st</sup> Quarter 2021
<b>Tabel 1.16:</b> Importen van Suriname, in US\$, 2 <sup>e</sup> kwartaal 2021	<b>32</b>	<b>Table 1.16:</b> Imports of Suriname, in US\$, 2 <sup>nd</sup> Quarter 2021
<b>Tabel 1.17:</b> Importen van Suriname, in US\$, 3 <sup>e</sup> kwartaal 2021	<b>33</b>	<b>Table 1.17:</b> Imports of Suriname, in US\$, 3 <sup>rd</sup> Quarter 2021
<b>Tabel 1.18:</b> Importen van Suriname, in US\$, 4 <sup>e</sup> kwartaal 2021	<b>34</b>	<b>Table 1.18:</b> Imports of Suriname, in US\$, 4 <sup>th</sup> Quarter 2021
<b>Tabel 1.19:</b> Importen van Suriname, in US\$, jaat 2021	<b>35</b>	<b>Table 1.19:</b> Imports of Suriname, in US\$, Annual Quarter 2021
<b>Tabel 1.20:</b> Importen van Suriname, in US\$, 1 <sup>e</sup> kwartaal 2022	<b>36</b>	<b>Table 1.20:</b> Imports of Suriname, in US\$, 1 <sup>st</sup> Quarter 2022
<b>Tabel 1.21:</b> Importen van Suriname, in US\$, 2 <sup>e</sup> kwartaal 2022	<b>37</b>	<b>Table 1.21:</b> Imports of Suriname, in US\$, 2 <sup>nd</sup> Quarter 2022
<b>Tabel 1.22</b> Handelsbalans van Suriname, in US\$, 3 <sup>e</sup> kwartaal 2020 - 2 <sup>e</sup> kwartaal 2022.	<b>38</b>	<b>Table 1.22:</b> Trade balance of Suriname, in US\$, 3 <sup>RD</sup> Quarter 2020 - 2 <sup>nd</sup> Quarter 2022.
<b>Tabel 1.23:</b> Totale importen,exporten en handelsbalans naar handelsblok, in USS, 3 <sup>e</sup> kwartaal 2020	<b>38</b>	<b>Table 1.23:</b> Total imports, exports and trade balance by trade-union, in US\$, 3 <sup>rd</sup> Quarter 2020
<b>Tabel 1.24:</b> Totale importen,exporten en handelsbalans naar handelsblok, in USS, 4 <sup>e</sup> kwartaal 2020	<b>38</b>	<b>Table 1.24:</b> Total imports, exports and trade balance by trade-union, in US\$, 4 <sup>th</sup> Quarter 2020
<b>Tabel 1.25:</b> Totale importen,exporten en handelsbalans naar handelsblok, in USS, jaar 2020	<b>39</b>	<b>Table 1.25:</b> Total imports, exports and trade balance by trade-union, in US\$, Annual 2020
<b>Tabel 1.26:</b> Totale importen,exporten en handelsbalans naar handelsblok, in USS, 1 <sup>e</sup> kwartaal 2021	<b>39</b>	<b>Table 1.26:</b> Total imports, exports and trade balance by trade-union, in US\$, 1 <sup>st</sup> Quarter 2021

<b>Tabel 1.27:</b> Totale importen, exporten en handelsbalans naar handelsblok, in US\$, 2 <sup>e</sup> kwartaal 2021	<b>39</b>	<b>Table 1.27:</b> Total imports, exports and trade balance by trade-union, in US\$, 2 <sup>nd</sup> Quarter 2021
<b>Tabel 1.28:</b> Totale importen, exporten en handelsbalans naar handelsblok, in US\$, 3 <sup>e</sup> kwartaal 2021	<b>39</b>	<b>Table 1.28:</b> Total imports, exports and trade balance by trade-union, in US\$, 3 <sup>rd</sup> Quarter 2021
<b>Tabel 1.29:</b> Totale importen, exporten en handelsbalans naar handelsblok, in US\$, 4 <sup>e</sup> kwartaal 2021	<b>40</b>	<b>Table 1.29:</b> Total imports, exports and trade balance by trade-union, in US\$, 4 <sup>th</sup> Quarter 2021
<b>Tabel 1.30:</b> Totale importen, exporten en handelsbalans naar handelsblok, in US\$, jaar 2021	<b>40</b>	<b>Table 1.30:</b> Total imports, exports and trade balance by trade-union, in US\$, Annual 2021
<b>Tabel 1.31:</b> Totale importen, exporten en handelsbalans naar handelsblok, in US\$, 1 <sup>e</sup> kwartaal 2022	<b>40</b>	<b>Table 1.31:</b> Total imports, exports and trade balance by trade-union, in US\$, 1 <sup>st</sup> Quarter 2022
<b>Tabel 1.32:</b> Totale importen, exporten en handelsbalans naar handelsblok, in US\$, 2 <sup>e</sup> kwartaal 2022	<b>40</b>	<b>Table 1.32:</b> Total imports, exports and trade balance by trade-union, in US\$, 2 <sup>nd</sup> Quarter 2022
<b>Grafiek 4 :</b> Importen, Exporten ( <sup>1</sup> inclusief weder-exporten) en handelsbalans, 2020.1 t/m 2022.2	<b>41</b>	<b>Graph 4:</b> Imports, Exports (incl.Re-Exports) and Tradebalance, 2020.1 t/m 2022.2
<b>II Financiële Indicatoren</b>	<b>43</b>	<b>II Financial Indicators</b>
<b>Tabel 2.1:</b> Bruto uitbetaalde salarissen van landsdienaren per maand, 4 <sup>e</sup> kwartaal 2021.	<b>44</b>	<b>Table 2.1:</b> Gross Paid Salaries of Civil Servants, per month, 4 <sup>th</sup> Quarter 2021.
<b>Tabel 2.2:</b> Bruto uitbetaalde salarissen van landsdienaren per maand, 1 <sup>e</sup> kwartaal 2022.	<b>47</b>	<b>Table 2.2:</b> Gross Paid Salaries of Civil Servants per month, 1 <sup>st</sup> Quarter 2022.
<b>Tabel 2.3:</b> Bruto uitbetaalde salarissen van landsdienaren per maand, 2 <sup>e</sup> kwartaal 2022	<b>50</b>	<b>Table 2.3:</b> Gross Paid Salaries of Civil Servants per month, 2 <sup>nd</sup> Quarter 2022.
<b>Grafiek 5a:</b> Lorenzcurve januari 2022 van de bruto uitbetaalde salarissen van landsdienaren	<b>54</b>	<b>Graph 5a:</b> Lorenz Curve January 2022 of the gross paid Salaries of civil servants
<b>Grafiek 5b:</b> Lorenzcurve januari 2022 van de bruto uibetaalde salarissen van landsdienaren naar geslacht	<b>54</b>	<b>Graph 5b:</b> Lorenz Curve January 2022 of the gross paid Salaries of civil servants by sex
<b>III Monetaire Indicatoren</b>	<b>55</b>	<b>III Monetary Indicators</b>
<b>Tabel 3.1</b> Officiële gemiddelde wisselkoers van de US\$, januari t/m juni 2022.	<b>56</b>	<b>Table 3.1</b> Average Official Exchange Rate of the US\$, January up to June 2022.
<b>Tabel 3.2</b> Officiële gemiddelde wisselkoers van de Euro, januari t/m juni 2022.	<b>56</b>	<b>Table 3.2</b> Average Official Exchange Rate of the Euro, January up to June 2022.
<b>Grafiek 6:</b> Verloop van de Officiële gemiddelde wisselkoers van de US\$ en de Euro, januari t/m juni 2022	<b>56</b>	<b>Graph 6 :</b> Development of the Average Official Exchange rate of the US\$ and the Euro, January up to June 2022
<b>IV Sociale Indicatoren</b>	<b>57</b>	<b>IV Social Indicators</b>
<b>Tabel 4.1a:</b> Gemiddelde armoedegrenzen (in SRD) naar omvang en samenstelling van het huishouden, juli 2019	<b>58</b>	<b>Table 4.1a:</b> Average Poverty Lines (in SRD) by Size and Composition of Household, July 2019
<b>Tabel 4.1b:</b> Gemiddelde armoedegrenzen (in SRD) naar omvang en samenstelling van het huishouden, mei 2022	<b>58</b>	<b>Table 4.1b:</b> Average Poverty Lines (in SRD) by Size and Composition of Household, May 2022



<p><b>Tabel 4.1c:</b> Gemiddelde armoedegrenzen (in SRD) naar omvang en samenstelling van het huishouden, juni 2022, Paramaribo en Wanica</p>	<p><b>58</b></p>	<p><b>Table 4.1c:</b> Average Poverty Lines (in SRD) by Size and Composition of Household, June 2022</p>
<p><b>Tabel 4.3:</b> Basisvoedselpakket op dagbasis.</p>	<p><b>59</b></p>	<p><b>Table 4.3:</b> Daily Basic Food Basket.</p>

<b>Inleiding</b>	<b>Introduction</b>
<p>De publicatie "Suriname Basis Indicatoren" bevat sociale, economische, financiële en monetaire indicatoren, waarbij maand- of kwartaalcijfers zijn opgenomen.</p>	<p><i>The publication "Suriname Basic Indicators" includes social, economic, financial and monetary indicators whereby monthly or quarterly figures are included.</i></p>
<p>Het grootste deel van de economische indicatoren is afkomstig van het Algemeen Bureau voor de Statistiek (ABS).</p>	<p><i>Most of the economic indicators are from the General Bureau of Statistics (GBS).</i></p>
<p>Het Consumenten Prijs Indexcijfer (CPI)<sup>1</sup> is t/m juni 2016 samengesteld op basis van het goederen- en dienstenpakket voortgevloeid uit het in 2007/2008 gehouden Huishoud Budgetonderzoek. Vanaf april 2016 wordt het CPI samengesteld op basis van de resultaten van het Huishoud Budgetonderzoek 2013/2014.</p>	<p><i>Up to June 2016 the Consumer Price Index (CPI)<sup>1</sup> is compiled on the basis of the basic basket of goods and services emanating from the Household Budget Survey 2007/2008. As of April 2016 it is compiled on the basis of the results of the Household Budget Survey 2013/2014</i></p>
<p>De data met betrekking tot Handelsgegevens ontvangt het ABS van de Douanne (ASYCUDA).</p>	<p><i>The Trade Data the GBS receives from Customs (ASYCUDA).</i></p>
<p>De data met betrekking tot de bruto uitbetaalde salarissen krijgt het ABS van het Centraal Bureau Mechanische Administratie (Cebuma). Het aantal landsdienaren (ook naar geslacht horende bij een bepaalde salarisklasse en het totaal bedrag van dat aantal zijn opgenomen. De gepresenteerde data is exclusief ziekenhuizen, overheidsstichtingen en andere parastatalen.</p>	<p><i>The GBS receives the data of gross paid salaries from the Central Bureau for Electronic Administration (Cebuma). The number of civil servants(also by sex) pertaining to a certain salary class and the total amount are included. The presented data is exclusive Hospitals, Government Foundations and other Parastatels.</i></p>
<p>Data met betrekking tot de Monetaire Indicatoren ontvangt het ABS van de Centrale Bank van Suriname (CBvS).</p>	<p><i>Data with regards to Monetary Indicators the GBS receives from the Central Bank of Suriname (CBvS).</i></p>
<p>Bij de berekening van armoedegrenzen door het ABS wordt slechts rekening gehouden met de omvang (van het huishouden) en leeftijd (van de leden), waarbij qua leeftijd slechts twee (2) groepen worden onderscheiden:</p> <ol style="list-style-type: none"> <li>1) volwassenen (personen van 15 jaar en ouder) en</li> <li>2) kinderen (personen jonger dan 15 jaar).</li> </ol>	<p><i>In calculating the poverty lines the GBS just reckons with the size (of the household) and the age (of the members), and distinguishes only two (2) groups:</i></p> <ol style="list-style-type: none"> <li>1) <i>adults (persons of 15 years and older) and</i></li> <li>2) <i>children (persons younger than 15 years).</i></li> </ol>

<sup>1</sup> Wie meer wil weten over Suriname's CPI die leze: Consumenten Prijsindexcijfers en Inflatie in Suriname vanaf 1954 (een verantwoording) Suriname in cijfers: no. 200-2002/04. Zie ook Statistical Paper 19: Methodologie van de Consumentenprijsindexcijfer van Suriname, Suriname in cijfers, 346/2019-04. / <sup>1</sup> Those interested in knowing more about Surinames's CPI are referred to: Consumer Price Indexes and Inflation in Suriname since 1954 (an account) Publication number: 200-2002/04. Also see Statistical Paper 19: Methodology of the Consumer Price Index of Suriname, Suriname in cijfers, 346/2019-04.

<p>Een eenheid (persoon, gezin of huishouden) wordt als arm beschouwd als ze niet over voldoende middelen beschikt om te voorzien in haar basisbehoeften, waarbij een prominente rol vervuld wordt door de behoeften aan voeding. De bedragen, die (gegeven de omvang en samenstelling van de eenheid), het onderscheid aangeven tussen arme en niet-arme eenheden worden armoedegrenzen genoemd.<sup>2</sup></p>	<p><i>A unit ( person, family or household) is considered to be poor when that unit does not have sufficient means to provide for its basic needs, in which the needs of food are of prime importance.</i></p> <p><i>The amounts of money that (given size and composition of the unit) demarcate the poor from the non-poor are called povertylines.</i></p>
<p>In het jaarplan 2019 van het Planbureau is het basisvoedselpakket (BVP) m.b.v. CPI voor voeding en niet alcoholische dranken geactualiseerd, terwijl het totaalpakket m.b.v. het total CPI cijfer is aangepast. Het Statistiekbureau daarentegen voert steeds de berekeningen opnieuw uit om tot een BVP te komen, waarna het totaalpakket via <math>100/60 \cdot \text{BVP}</math> wordt bepaald. De Engel-coëfficiënt is gebruikt om de niet-voedselcomponent van dit normatief consumptiepakket in te schatten. Dit is de meest gevolgde methode bij de samenstelling van dit type 'basisbehoeftenpakketten'.</p>	<p>In the Annual Plan 2019 of the Planning Office , the basic food basket (BVP) has been updated using CPI for food and non-alcoholic beverages, while the total basket has been adjusted using the total CPI figure. The Statistics Bureau, on the other hand, always carries out the calculations again to arrive at a BVP, after which the total basket is determined via <math>100/60 \cdot \text{BVP}</math></p> <p><i>The Engel coefficient has been used to determine the non-food component to estimate of this normative consumptionbesket. This is the prevalent method in the compilation of this type of 'basic needs packages'.</i></p>

<sup>2</sup> Publicatie "Armoedegrenzen en Armoede in Suriname", Suriname in cijfers no 191-2001/02, Algemeen Bureau voor de Statistiek, mei 2001. Sedert juli 2019 (terugwerkend naar januari 2019) kennen we ook de zogenaamde NCVA grens en de 'Moestadjagrens' <sup>2</sup> Publication "Poverty Lines and Poverty in Suriname", Suriname in figures no. 191-2001/02, General Bureau of Statistics, May 2001. Since July 2019 (retroactive to January 2019) we are also familiar with the NCVA line and "Moestadjaline".



## **Afkortingen**

ABS = Algemeen Bureau voor de Statistiek

ASEAN= Associatie van Zuidoost-Aziatische Naties

CARICOM= Caraibische Gemeenschap

EU= Europese Unie

EZOTI= Economische Zaken, Ondernemerschap en Technologische Innovatie (voorheen HI)

M = man

MERCOSUR= Gemeenschappelijke Markt van Zuid-Amerikaanse landen

NAFTA = Noord-Amerikaanse Vrijhandels-Overeenkomst

NCVA= Nationale Commissie Voorbereiding Vaststelling Armoedegrens

SRD = Surinaamse Dollar

US\$ = Amerikaanse Dollar

V = vrouw

## **Abbreviations**

GBS = General Bureau of Statistics

ASEAN= Association of Southeast Asian Nations

CARICOM= Caribbean Community

EU= European Union

EZOTI= Economic Affairs, Entrepreneurship and Technological Innovation (formerly HI)

M = Male

MERCOSUR= South American Common Market

NAFTA = North American Free Trade Agreement

NCPP= National Committee Preparation of a Povertyline

SRD = Surinamese Dollar

US\$ = American Dollars

F = Female

# I ECONOMISCHE INDICATOREN/



# I Economische indicatoren/ Economic Indicators

## CPI

Tabel 1.1a: Consumenten Prijs Indexcijfer & Inflatie, juli 2021 tot en met juni 2022:

Paramaribo & Wanica, Nickerie, Saramacca & Coronie, Commewijne en Para, Basisperiode April – Juni 2016 (=100)

Table 1.1a: Consumer Price Index Number & Inflation, July 2021 up to June 2022 :

Paramaribo & Wanica, Nickerie, Saramacca & Coronie, Commewijne and Para, Base Period April – June 2016 (=100)

Hoofdgroepen / Major Groups													Inflatie / (% changes) #	Inflatie / (% changes) #
Period(e)	1	2	3	4	5	6	7	8	09/10	11	12	Totaal/ Total	I(t, t-1)	I(t, t-12)
Juli/July'21	401.1	490.4	232.0	134.5	405.3	212.8	342.8	281.0	384.8	357.6	354.3	<b>308.8</b>	5.7	58.9
Aug/Aug	407.2	495.5	237.2	261.6	413.7	223.9	362.2	281.4	393.2	367.7	362.4	<b>344.6</b>	11.6	74.4
Sep/Sep	416.4	497.8	240.6	261.9	417.4	224.0	367.8	281.4	396.3	375.6	364.1	<b>349.0</b>	1.3	69.5
Okt/Oct	424.4	498.7	241.3	262.2	424.8	224.3	368.9	281.7	402.0	383.5	382.6	<b>354.1</b>	1.5	60.6
Nov/Nov	433.1	200.9	242.0	280.1	428.2	225.9	369.0	369.3	404.2	410.0	385.6	<b>365.6</b>	3.2	63.3
Dec/Dec	435.8	505.3	242.8	281.1	435.4	225.9	390.6	369.3	408.9	414.7	388.9	<b>370.4</b>	1.3	60.7
Jan/Jan'22	461.5	514.3	246.7	284.1	443.3	231.1	389.0	369.3	425.9	430.9	401.1	<b>381.7</b>	3.1	61.5
Feb/Feb/	471.7	516.6	252.1	284.7	444.5	231.5	400.4	384.2	431.9	450.7	405.2	<b>388.2</b>	1.7	62.1
Mrt/Mrth	488.2	517.1	254.8	284.7	448.8	235.4	412.5	394.9	436.9	474.2	410.1	<b>396.7</b>	2.2	62.2
Apr/Apr	500.6	523.1	254.9	284.7	452.2	235.5	432.6	394.9	447.4	485.6	416.7	<b>404.4</b>	1.9	59.8
Mei/May	509.1	527.8	255.6	306.2	458.6	235.5	452.4	394.9	451.3	492.4	420.6	<b>415.4</b>	2.7	57.5
Juni/June*	518.5	529.3	259.8	436.4	474.4	235.8	480.0	395.6	458.9	499.3	424.0	<b>453.2</b>	9.1	55.1

\*Voorlopige cijfers / Provisional Figures

Legenda/ Legend:

	Hoofdgroepen / Major Groups	Gewichten/ Weights per (per 1000) Apr-Jun '16
1	Voeding en Niet Alcoholische Dranken / Food and Non Alcoholic Beverages	<b>313</b>
2	Alcoholische Dranken en Tabak/ Alcoholic Beverages and Tobacco	<b>18</b>
3	Kleding en Schoeisel/ Clothing and Footwear	<b>39</b>
4	Huisvesting en Nutsvoorzieningen/ Housing and Utilities	<b>229</b>
5	Woninginrichting/ Household Furnishings	<b>52</b>
6	Gezondheidszorg/ Health Care	<b>47</b>
7	Transport/ Transportation	<b>123</b>
8	Communicatie/ Communication	<b>43</b>
09-10	Recreatie, Cultuur en Onderwijs/ Recreation, Culture and Education	<b>34</b>
11	Buitenshuis Eten/ Food Away from Home	<b>8</b>
12	Overige Goederen en Diensten/ Miscellaneous Goods and Services	<b>94</b>
	<b>Totaal/ Total</b>	<b>1000</b>
<b>I (t, t-1) = Maandinflaties.</b>		
(Berekenen van I(t,t-1) uit de indices die gepubliceerd zijn kan afrondingsverschillen opleveren)		
<i>Month- to- month Percent Changes.</i>		
<i>(Computing I(t,t-1) based on published indices may produce rounding errors)</i>		
<b>I (t, t-12) = Variatie tussen de maand in het lopende jaar en dezelfde maand van het jaar daarvoor.</b>		
<i>(12 -month change = same-month-previous year comparison)</i>		
# Inflatie berekend uit de gepubliceerde indices kan afrondingsverschillen opleveren/ inflation computed, based on published figures, may produce rounding errors		
*) Voorlopige cijfers/ Provisional Figures		

**Prijsindexcijfers / Index Numbers & Inflatie / Inflation (% changes): Paramaribo & Wanica, Nickerie, Saramacca & Coronie en Commewijne ( Index - HBO 2007/2008): Basisperiode / Base period Apr - Jun 2009 = 100**

HFDGRP	OMSCHR	April 2016	Mei/May 2016	Juni/June 2016	Basis <sup>(1)</sup> /Base
1	Voeding en Niet Alcoholische Dranken	192.7	218.1	234.9	215.2
2	Alcoholische Dranken en Tabak	221.6	257.0	288.2	255.6
3	Kleding en Schoeisel	195.3	207.2	219.5	207.3
4	Huisvesting en Nutsvoorzieningen	310.7	332.1	342.0	328.3
5	Woninginrichting	168.9	183.7	193.3	182.0
6	Gezondheidszorg	189.5	201.8	205.6	199.0
7	Transport	190.3	193.8	198.1	194.1
8	Communicatie	197.4	199.8	206.1	201.1
9/10	Recreatie, Cultuur en Onderwijs	219.1	242.3	251.9	237.8
11	Buitenshuis Eten	168.6	179.7	183.9	177.4
12	Overige Goederen en Diensten	192.7	212.1	229.5	211.4
<b>TT</b>	<b>Totaal</b>	<b>209.8</b>	<b>229.1</b>	<b>242.2</b>	<b>227.1</b>

**(1) Let op afrondingsverschillen**

Noot: van oude index naar nieuwe index: factor =  $\frac{100}{\text{Basis}}$

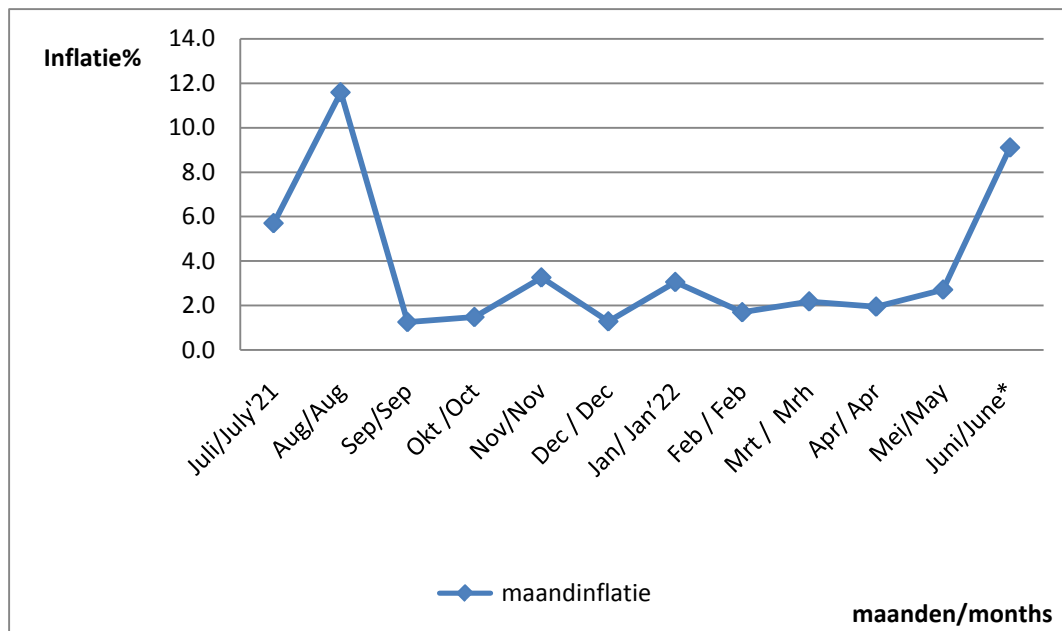
van nieuwe index naar oude index: factor =  $\frac{\text{Basis}}{100}$

Note: from old index to new index: factor =  $\frac{100}{\text{Base}}$

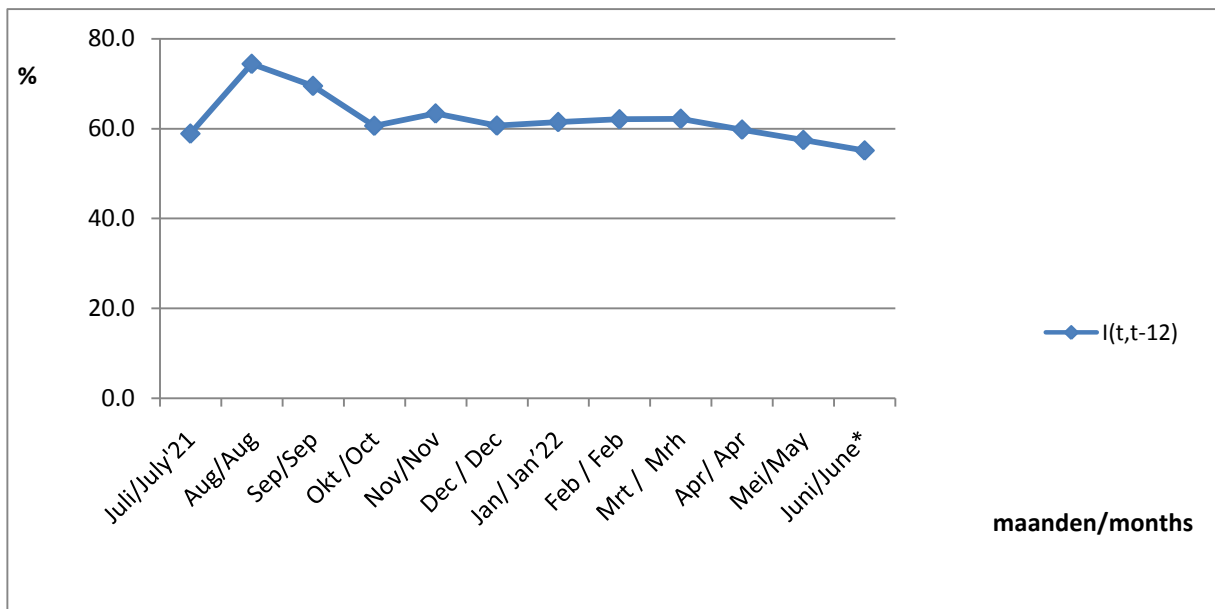
from new index to old index: factor =  $\frac{\text{Base}}{100}$



**Grafiek 1a / Graph 1a**  
**Maandinflatie, juli 2021 – juni 2022 / Monthly change %, July 2021 – June 2022**



**Grafiek 1b / Graph 1b**  
**12maandinflatie % juli 2021 – juni 2022 / 12monthly change %, July 2021 – June 2022**



## Brandstofprijzen / Fuel prices

Tabel 1.1b:1 Gemiddelde maandelijkse brandstofprijzen (in SRD) per brandstofsoort, januari 2021 t/m juni 2022/  
Table 1.1b1: Average Monthly Fuel prices (in SRD) by Type of Fuel, January 2021 up to June 2022.

Gemiddelde Prijzen / Average Prices			
Datum/Date	Unleaded	Super Unleaded	Diesel
<b>Januari / January 2021</b>	11.44	11.83	11.11
Februari / February	11.97	12.37	11.42
Maart / March	12.03	12.94	11.43
April / April	11.96	12.94	11.34
Mei / May	12.38	15.77	11.65
Juni / June	12.54	16.24	11.85
Juli / July	14.87	20.10	16.48
Augustus / August	15.59	20.10	16.83
September / September	15.95	20.10	17.95
Oktober / October	15.95	20.10	17.95
November / November	15.95	20.10	17.95
December / December	17.28	21.61	17.95
<b>Januari / January 2022</b>	17.62	NA	17.95
Februari / February	18.07	NA	18.54
Maart / March	19.17	NA	19.61
April / April	20.37	NA	19.77
Mei / May	22.36	NA	19.77
Juni / June	24.10	NA	19.77

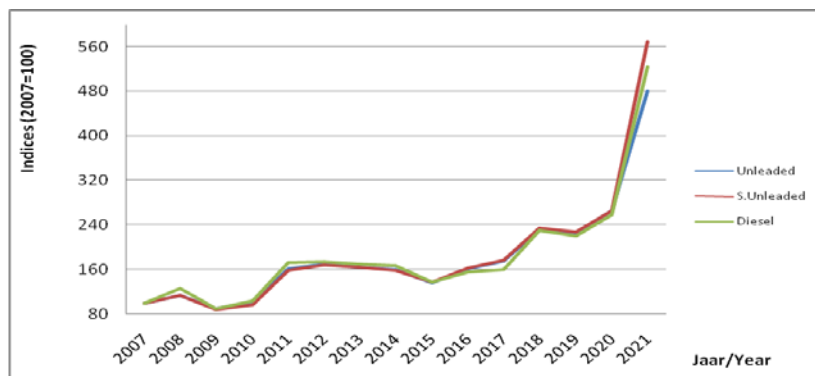
*Bron: Ministerie van EZOTI /Source: Ministry of EZOTI/  
Afdeling CPI van ABS/Department CPI from GBS*

Tabel 1.1b2: Jaarlijkse brandstof prijs indices (2007=100) per brandstofsoort, 2007 t/m 2021/  
Table 1.1b2: Annual Fuel Price indices (2007=100) by Type of Fuel, 2007 up to 2021.

Prijns Indices/Price Indices			
Jaar/Year	Unleaded	Super Unleaded	Diesel
2007	100	100	100
2008	114	114	127
2009	90	89	90
2010	102	97	104
2011	161	159	173
2012	170	169	175
2013	164	164	170
2014	159	159	166
2015	135	137	137
2016	161	162	156
2017	175	177	160
2018	231	235	230
2019	226	227	221
2020	265	265	259
2021	481	570	523

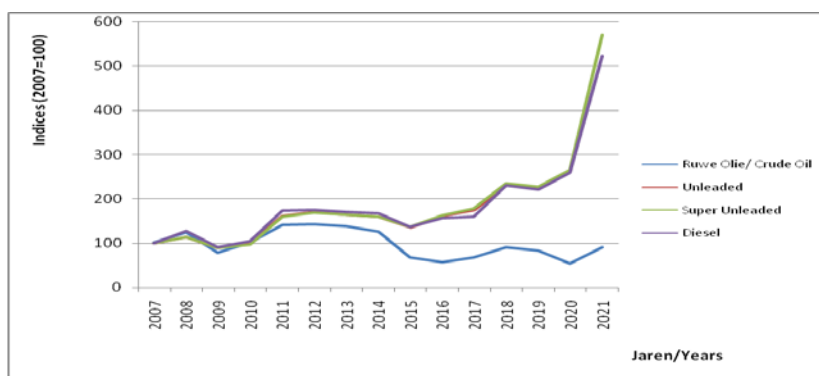
**Grafiek 2/ Graph 2**

**Jaarlijkse brandstof prijs indices (2007=100) per brandstofsoort, 2007 t/m 2021/ Annual Fuel Price Indices (2007=100) by Type of Fuel, 2007 t/m 2021**



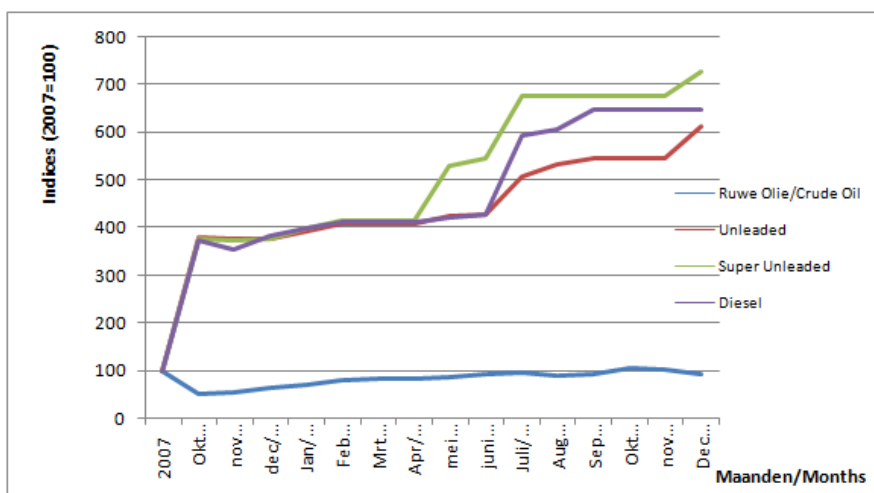
**Grafiek 3a/ Graph 3a**

**Jaarlijkse brandstof prijs indices (2007=100) per brandstofsoort in Suriname en wereldmarkt prijsindex van ruwe olie, 2007-2021/ Annual Fuel Price Indices (2007=100) by Type of Fuel in Suriname and World Market Price Index of Crude Oil, 2007-2021**



**Grafiek 3b/ Graph 3b**

**Maandelijks brandstof prijs indices (2007=100) per brandstofsoort in Suriname en wereldmarkt prijsindex van ruwe olie, oktober 2020 – December 2021/ Monthly Fuel Price Indices (2007=100) by Type of Fuel in Suriname and World Market Price Index of Crude Oil, October 2020- December 2021**



## 1.1.2 Het Bouwnprijsindexcijfer (BPI)/Construction Price Indices

**Tabel 1.1.2a Bouwprijsindexcijfers en inflatie, 2017 t/m 2021(2015=100)/**  
**Table 1.1.2a: Construction Price Indices and Inflation, 2017 up to 2021 (2015=100)**

Jaar/ Year	1	2	3	4	5	6	7	8	9	10	11	12	13	14	15	Totaal / Total	Inflatie/ Inflation
<b>2017</b>	195.5	173.2	210.0	174.9	173.0	205.2	139.0	208.6	177.8	173.4	149.6	215.2	180.2	170.2	188.1	<b>176.1</b>	<b>25.4</b>
<b>2018</b>	199.3	181.2	220.0	188.0	173.0	218.9	164.5	219.4	178.7	178.2	164.5	218.8	189.8	185.0	198.7	<b>185.6</b>	<b>5.4</b>
<b>2019</b>	221.8	184.5	246.9	192.1	180.0	221.8	188.9	220.6	194.4	182.1	180.4	234.6	190.3	194.8	202.5	<b>198.1</b>	<b>6.7</b>
<b>2020</b>	397.9	273.4	351.7	283.8	300.0	381.6	363.3	370.9	312.2	332.2	322.8	357.8	372.7	336.2	289.9	<b>327.5</b>	<b>65.3</b>
<b>2021</b>	684.6	455.1	556.2	554.7	660.2	602.9	547.9	617.7	520.1	559.5	415.3	628.2	628.2	553.2	499.4	<b>534.1</b>	<b>62.2</b>

**Tabel 1.1.2b Kwartaal Bouwprijsindexcijfers en inflatie, 2019.1 t/m 2022.2 (2015=100)/**  
**Table 1.1.2b: Quarterly Construction Price Indices and Inflation, 2019.1 up to 2022.2 (2015=100)**

Period(e)	Hoofdgroep / Major Group															Totaal/ Total	Inflatie/ Inflation
	1	2	3	4	5	6	7	8	9	10	11	12	13	14	15		
<b>2019.1</b>	218.6	182.4	244.0	191.2	179.0	217.1	185.9	219.4	187.6	181.5	180.3	232.9	187.3	193.5	198.7	<b>196.1</b>	.
<b>2019.2</b>	219.6	183.3	245.7	191.9	180.3	219.8	187.5	219.4	189.6	181.8	180.3	233.4	187.7	194.1	198.7	<b>196.8</b>	<b>0.4</b>
<b>2019.3</b>	224.4	185.9	250.0	192.7	180.3	224.2	190.7	221.4	191.7	182.3	180.5	235.8	192.9	195.2	201.2	<b>199.1</b>	<b>1.2</b>
<b>2019.4</b>	224.8	186.6	251.3	192.8	180.3	226.4	191.6	222.3	191.8	182.9	180.5	236.2	193.4	196.3	211.5	<b>200.1</b>	<b>0.5</b>
<b>2020.1</b>	298.6	220.3	279.9	213.8	214.3	260.8	225.8	262.0	218.0	221.0	244.8	249.8	272.9	233.2	222.1	<b>248.0</b>	<b>23.9</b>
<b>2020.2</b>	402.4	255.3	335.3	253.3	281.1	369.4	346.5	348.0	249.9	336.0	331.5	349.8	352.8	325.2	276.9	<b>320.1</b>	<b>29.1</b>
<b>2020.3</b>	435.7	283.2	389.9	304.4	315.6	416.4	419.2	405.3	329.5	353.4	349.9	412.3	401.9	374.0	327.0	<b>354.6</b>	<b>10.8</b>
<b>2020.4</b>	455.1	334.8	401.8	363.8	388.9	479.6	461.9	468.2	389.0	418.5	365.1	419.3	463.1	412.6	333.6	<b>387.3</b>	<b>9.2</b>
<b>2021.1</b>	480.9	343.1	448.2	384.5	473.0	528.8	460.4	521.3	392.5	477.3	365.0	432.2	461.7	433.9	419.5	<b>409.3</b>	<b>5.7</b>
<b>2021.2</b>	651.0	440.4	555.8	484.4	652.8	626.6	519.7	575.0	475.2	496.4	401.8	600.7	573.3	516.8	508.4	<b>510.1</b>	<b>24.6</b>
<b>2021.3</b>	785.0	492.3	582.9	638.3	742.5	628.0	607.4	675.1	591.5	613.4	436.9	715.5	705.2	605.4	520.4	<b>588.8</b>	<b>15.4</b>
<b>2021.4</b>	821.4	544.7	637.7	711.6	772.5	628.2	604.2	699.4	621.3	650.9	457.4	764.2	773.1	656.7	549.3	<b>628.2</b>	<b>6.7</b>
<b>2022.1</b>	860.2	566.5	658.5	733.8	886.1	620.0	625.9	739.8	674.3	667.0	476.1	810.2	804.8	699.9	558.9	<b>657.1</b>	<b>4.6</b>
<b>2022.2</b>	964.0	576.4	698.6	769.8	937.7	670.2	622.3	757.4	709.7	691.1	510.8	838.1	827.5	706.5	588.1	<b>701.2</b>	<b>6.7</b>

<b>NR.</b>	<b>HOOFD GROEP</b>	<b>GEWICHT / WEIGHT %</b>	<b>MAJOR GROUP</b>
<b>1</b>	<b>STAAL EN BETON WERKEN</b>	<b>13.50</b>	<b>STEEL AND CONCRETE WORKS</b>
<b>2</b>	<b>METSEL EN STORTINGSWERKEN</b>	<b>12.38</b>	<b>MASONRY AND CONCRETE WORKS</b>
<b>3</b>	<b>TEGEL WERKEN</b>	<b>2.34</b>	<b>TILE WORKS</b>
<b>4</b>	<b>TIMMER WERKEN</b>	<b>5.07</b>	<b>CARPENTRY WORKS</b>
<b>5</b>	<b>LOODGIETERSWERKEN</b>	<b>1.95</b>	<b>PLUMBING WORKS</b>
<b>6</b>	<b>GLASWERKEN</b>	<b>0.42</b>	<b>GLAZING</b>
<b>7</b>	<b>HANG EN SLUIT WERKEN</b>	<b>0.61</b>	<b>HANGING AND LOCKS</b>
<b>8</b>	<b>SANITAIR</b>	<b>1.22</b>	<b>SANITARY</b>
<b>9</b>	<b>SCHILDERWERKEN</b>	<b>0.68</b>	<b>PAINTINGS</b>
<b>10</b>	<b>CONSERVERINGEN</b>	<b>0.38</b>	<b>CONSERVATION WORKS</b>
<b>11</b>	<b>BESTRATINGSWERKEN</b>	<b>13.35</b>	<b>PAVING WORKS</b>
<b>12</b>	<b>WATERLEIDING INTALLATIE</b>	<b>0.17</b>	<b>WATER PIPING INSTALLATION</b>
<b>13</b>	<b>AFVOERINGS WERKEN</b>	<b>0.38</b>	<b>DRAINAGE WORKS</b>
<b>14</b>	<b>ELECTRA</b>	<b>2.47</b>	<b>ELECTRICAL INSTALLATION</b>
<b>15</b>	<b>OVERIG</b>	<b>3.39</b>	<b>MISCELLANEOUS</b>
<b>16</b>	<b>ARBEID</b>	<b>41.73</b>	<b>LABOR</b>
		<b>100.00</b>	

Noot: Voor Arbeid worden er geen prijsopnames gebruikt, maar wordt het aandeel constant gehouden/  
Note: For Labor no price quotes are used, but instead the share of Labor is kept constant

**HANDEL/**



**TRADE**

## Handel/ Trade

**Tabel 1.2: Exporten<sup>1)</sup> van Suriname, in US\$, 3<sup>e</sup> kwartaal 2020#**  
**Table 1.2: Exports<sup>1)</sup> of Suriname, in US\$, 3<sup>rd</sup> Quarter 2020**

HS groep/ HS Group	Omschrijving	Description	3 <sup>e</sup> kwartaal 2020/ 3 <sup>rd</sup> Quarter 2020
1	Levende dieren en dierlijke producten	<i>Live animals and animal products</i>	10,356,661
2	Plantaardige producten (o.a. rijst, bacoven)	<i>Vegetable products</i>	8,386,110
3	Plantaardige/dierlijke vetten, oliën en was	<i>Animal or vegetable fats and oils + their products, edible fats, waxes</i>	311,401
4	Voedingswaren, dranken, tabak en tabakssubstituten	<i>Foodstuffs, beverages, spirits, tobacco and tobacco substitutes</i>	20,301,459
5	Minerale Producten (o.a. ruwe olie)	<i>Mineral Products</i>	2,976,481
6	Producten van chemische en aanverwante industrieën (o.a. aluinaarde)	<i>Products of chemical or allied industries</i>	1,802,632
7	Kunststof, rubber en dergelijke	<i>Plastics, rubber and articles thereof</i>	1,059,688
8	Huiden, leder, bont...., werken v. darmen	<i>Hides and skins, leather, furskins and articles thereof, saddlery and harness;</i>	99,065
9	Hout, houtskool, kurk, vlechtwerk en vlechtmateriaal	<i>Wood, charcoal, cork and articles thereof, plaiting materials, basket - &amp; wickerware</i>	18,833,170
10	Pulp, papier, karton en dergelijke	<i>Pulp, paper, paperboard and articles thereof</i>	311,110
11	Textielstoffen en -waren	<i>Textiles and textile articles</i>	250,284
12	Schoeisel, paraplu, wandelstokken, hoeden, kunstbloemen etc...	<i>Footwear, headgear etc., feathers, artificial flowers, articles of human hair</i>	172,605
13	Steen, keramiek, glas	<i>Stoneware, plaster, cement, ceramic product, glass and glassware</i>	758,787
14	Parels, edelstenen, halfedelstenen, edele metalen, bijouerie, munten	<i>Pearls, precious &amp; semi-stones, precious metals, imitation jewellery, coins</i>	411,553,815
15	Onedele metalen, en metalen voorwerpen (o.a. aluminium)	<i>Base metals and articles of base metals</i>	6,327,865
16	Machines, toestellen, el.-techn. materieel, video-audio eqpmt.	<i>Machinery and appliances, electrical equipment. Sound and video equipment; parts thereof</i>	22,082,059
17	Vervoermaterieel en dergelijke	<i>Vehicles, aircraft, vessels and associated equipment</i>	1,046,152
18-20	Optische instrumenten, precisie- en andere apparaten, fotografie, Wapens en munitie en Diverse goederen en producten, speelgoed	<i>Optical, photographic, measuring and precision equipment, musical instruments, Arms and ammunition and Miscellaneous manufactured articles</i>	1,294,675
21	Kunstvoorwerpen	<i>Art objects</i>	
22	Niet elders genoemd	<i>Not elsewhere classified</i>	223,300
	<b>Totaal</b>	<b>Total</b>	<b>508,147,321</b>

**1) Noot: Inclusief weder-export / Note: Inclusive re-export**  
**# gereviseerde cijfers/ revised figures**

**Tabel 1.3: Exporten<sup>1)</sup> van Suriname, in US\$, 4<sup>e</sup> kwartaal 2020/  
Table 1.3: Exports<sup>1)</sup> of Suriname, in US\$, 4<sup>th</sup> Quarter 2020**

<b>HS groep/ HS Group</b>	<b>Omschrijving</b>	<b>Description</b>	<b>4<sup>e</sup> kwartaal 2020/ 4<sup>th</sup> Quarter 2020</b>
<b>1</b>	Levende dieren en dierlijke producten	<i>Live animals and animal products</i>	10,182,027
<b>2</b>	Plantaardige producten (o.a. rijst, bacoven)	<i>Vegetable products</i>	12,437,946
<b>3</b>	Plantaardige/dierlijke vetten, oliën en was	<i>Animal or vegetable fats and oils + their products, edible fats, waxes</i>	532,470
<b>4</b>	Voedingswaren, dranken, tabak en tabakssubstituten	<i>Foodstuffs, beverages, spirits, tobacco and tobacco substitutes</i>	20,153,598
<b>5</b>	Minerale Producten (o.a. ruwe olie)	<i>Mineral Products</i>	13,218,136
<b>6</b>	Producten van chemische en aanverwante industrieën (o.a. aluinaarde)	<i>Products of chemical or allied industries</i>	5,564,082
<b>7</b>	Kunststof, rubber en dergelijke	<i>Plastics, rubber and articles thereof</i>	682,303
<b>8</b>	Huiden, leder, bont...., werken v. darmen	<i>Hides and skins, leather, furskins and articles thereof, saddlery and harness;</i>	60,033
<b>9</b>	Hout, houtskool, kurk, vlechtwerk en vlechtmateriaal	<i>Wood, charcoal, cork and articles thereof, plaiting materials, basket - &amp; wickerware</i>	30,774,717
<b>10</b>	Pulp, papier, karton en dergelijke	<i>Pulp, paper, paperboard and articles thereof</i>	269,877
<b>11</b>	Textielstoffen en -waren	<i>Textiles and textile articles</i>	154,762
<b>12</b>	Schoeisel, paraplu, wandelstokken, hoeden, kunstbloemen etc...	<i>Footwear, headgear etc., feathers, artificial flowers, articles of human hair</i>	212,546
<b>13</b>	Steen, keramiek, glas	<i>Stoneware, plaster, cement, ceramic product, glass and glassware</i>	89,315
<b>14</b>	Parels, edelstenen, halfedelstenen, edele metalen, bijouerie, munten	<i>Pearls, precious &amp; semi-stones, precious metals, imitation jewellery, coins</i>	549,476,806
<b>15</b>	Onedele metalen, en metalen voorwerpen (o.a. aluminium)	<i>Base metals and articles of base metals</i>	26,814,919
<b>16</b>	Machines, toestellen, el.-techn. materieel, video-audio eqpmt.	<i>Machinery and appliances, electrical equipment. Sound and video equipment; parts thereof</i>	56,502,659
<b>17</b>	Vervoermaterieel en dergelijke	<i>Vehicles, aircraft, vessels and associated equipment</i>	5,989,065
<b>18-20</b>	Optische instrumenten, precisie- en andere apparaten, fotografie, Wapens en munitie en Diverse goederen en producten, speelgoed	<i>Optical, photographic, measuring and precision equipment, musical instruments, Arms and ammunition and Miscellaneous manufactured articles</i>	1,184,904
<b>21</b>	Kunstvoorwerpen	<i>Art objects</i>	25,452
<b>22</b>	Niet elders genoemd	<i>Not elsewhere classified</i>	274,286
	<b>Totaal</b>	<b>Total</b>	<b>734,599,904</b>

1) Noot: Inclusief weder-export / Note: Inclusive re-export



**Tabel 1.4: Exporten<sup>1)</sup> van Suriname, in US\$, jaar 2020/  
Table 1.4: Exports<sup>1)</sup> of Suriname, in US\$, Annual 2020**

<b>HS groep/ HS Group</b>	<b>Omschrijving</b>	<b>Description</b>	<b>Jaar 2020/ Annual 2020</b>
1	Levende dieren en dierlijke producten	<i>Live animals and animal products</i>	38,102,471
2	Plantaardige producten (o.a. rijst, bacoven)	<i>Vegetable products</i>	44,630,645
3	Plantaardige/dierlijke vetten, oliën en was	<i>Animal or vegetable fats and oils + their products, edible fats, waxes</i>	1,421,847
4	Voedingswaren, dranken, tabak en tabakssubstituten	<i>Foodstuffs, beverages, spirits, tobacco and tobacco substitutes</i>	70,140,086
5	Minerale Producten (o.a. ruwe olie)	<i>Mineral Products</i>	18,317,729
6	Producten van chemische en aanverwante industrieën (o.a. aluinaarde)	<i>Products of chemical or allied industries</i>	10,650,374
7	Kunststof, rubber en dergelijke	<i>Plastics, rubber and articles thereof</i>	3,294,866
8	Huiden, leder, bont...., werken v. darmen	<i>Hides and skins, leather, furskins and articles thereof, saddlery and harness;</i>	253,708
9	Hout, houtskool, kurk, vlechtwerk en vlechtmateriaal	<i>Wood, charcoal, cork and articles thereof, plaiting materials, basket - &amp; wickerware</i>	88,378,264
10	Pulp, papier, karton en dergelijke	<i>Pulp, paper, paperboard and articles thereof</i>	1,135,053
11	Textielstoffen en -waren	<i>Textiles and textile articles</i>	688,859
12	Schoeisel, paraplu, wandelstokken, hoeden, kunstbloemen etc...	<i>Footwear, headgear etc., feathers, artificial flowers, articles of human hair</i>	552,166
13	Steen, keramiek, glas	<i>Stoneware, plaster, cement, ceramic product, glass and glassware</i>	1,305,820
14	Parels, edelstenen, halfedelstenen, edele metalen, bijoutherie, munten	<i>Pearls, precious &amp; semi-stones, precious metals, imitation jewellery, coins</i>	1,722,080,417
15	Onedele metalen, en metalen voorwerpen (o.a. aluminium)	<i>Base metals and articles of base metals</i>	48,898,116
16	Machines, toestellen, el.-techn. materieel, video-audio eqpmt.	<i>Machinery and appliances, electrical equipment. Sound and video equipment; parts thereof</i>	120,438,933
17	Vervoermaterieel en dergelijke	<i>Vehicles, aircraft, vessels and associated equipment</i>	15,244,294
18-20	Optische instrumenten, precisie- en andere apparaten, fotografie, Wapens en munitie en Diverse goederen en producten, speelgoed	<i>Optical, photographic, measuring and precision equipment, musical instruments, Arms and ammunition and Miscellaneous manufactured articles</i>	7,032,238
21	Kunstvoorwerpen	<i>Art objects</i>	57,604
22	Niet elders genoemd	<i>Not elsewhere classified</i>	725,447
	<b>Totaal</b>	<b>Total</b>	<b>2,193,348,936</b>

1) Noot: Inclusief weder-export / Note: Inclusive re-export

**Tabel 1.5: Exporten<sup>1)</sup> van Suriname, in US\$, 1<sup>e</sup> kwartaal 2021/  
Table 1.5: Exports<sup>1)</sup> of Suriname, in US\$, 1<sup>st</sup> Quarter 2021**

<b>HS groep/ HS Group</b>	<b>Omschrijving</b>	<b>Description</b>	<b>1<sup>e</sup> kwartaal 2021/ 1<sup>st</sup> Quarter 2021</b>
<b>1</b>	Levende dieren en dierlijke producten	<i>Live animals and animal products</i>	8,575,468
<b>2</b>	Plantaardige producten (o.a. rijst, bacoven)	<i>Vegetable products</i>	9,126,450
<b>3</b>	Plantaardige/dierlijke vetten, oliën en was	<i>Animal or vegetable fats and oils + their products, edible fats, waxes</i>	333,914
<b>4</b>	Voedingswaren, dranken, tabak en tabakssubstituten	<i>Foodstuffs, beverages, spirits, tobacco and tobacco substitutes</i>	19,080,630
<b>5</b>	Minerale Producten (o.a. ruwe olie)	<i>Mineral Products</i>	18,291,177
<b>6</b>	Producten van chemische en aanverwante industrieën (o.a. aluinaarde)	<i>Products of chemical or allied industries</i>	1,936,598
<b>7</b>	Kunststof, rubber en dergelijke	<i>Plastics, rubber and articles thereof</i>	729,870
<b>8</b>	Huiden, leder, bont...., werken v. darmen	<i>Hides and skins, leather, furskins and articles thereof, saddlery and harness;</i>	10,233
<b>9</b>	Hout, houtskool, kurk, vlechtwerk en vlechtmateriaal	<i>Wood, charcoal, cork and articles thereof, plaiting materials, basket - &amp; wickerware</i>	15,765,867
<b>10</b>	Pulp, papier, karton en dergelijke	<i>Pulp, paper, paperboard and articles thereof</i>	353,480
<b>11</b>	Textielstoffen en -waren	<i>Textiles and textile articles</i>	178,576
<b>12</b>	Schoeisel, paraplu, wandelstokken, hoeden, kunstbloemen etc...	<i>Footwear, headgear etc., feathers, artificial flowers, articles of human hair</i>	101,538
<b>13</b>	Steen, keramiek, glas	<i>Stoneware, plaster, cement, ceramic product, glass and glassware</i>	282,465
<b>14</b>	Parels, edelstenen, halfedelstenen, edele metalen, bijouerie, munten	<i>Pearls, precious &amp; semi-stones, precious metals, imitation jewellery, coins</i>	454,307,850
<b>15</b>	Onedele metalen, en metalen voorwerpen (o.a. aluminium)	<i>Base metals and articles of base metals</i>	5,033,345
<b>16</b>	Machines, toestellen, el.-techn. materieel, video-audio eqpmt.	<i>Machinery and appliances, electrical equipment. Sound and video equipment; parts thereof</i>	26,328,254
<b>17</b>	Vervoermaterieel en dergelijke	<i>Vehicles, aircraft, vessels and associated equipment</i>	16,552,896
<b>18-20</b>	Optische instrumenten, precisie- en andere apparaten, fotografie, Wapens en munitie en Diverse goederen en producten, speelgoed	<i>Optical, photographic, measuring and precision equipment, musical instruments, Arms and ammunition and Miscellaneous manufactured articles</i>	525,187
<b>21</b>	Kunstvoorwerpen	<i>Art objects</i>	8,080
<b>22</b>	Niet elders genoemd	<i>Not elsewhere classified</i>	88,145
	<b>Totaal</b>	<b>Total</b>	<b>577,610,023</b>

1) Noot: Inclusief weder-export / Note: Inclusive re-export

**Tabel 1.6: Exporten<sup>1)</sup> van Suriname, in US\$, 2<sup>e</sup> kwartaal 2021\*/**  
**Table 1.6: Exports<sup>1)</sup> of Suriname, in US\$, 2<sup>nd</sup> Quarter 2021\***

<b>HS groep/ HS Group</b>	<b>Omschrijving</b>	<b>Description</b>	<b>2<sup>e</sup> kwartaal 2021/ 2<sup>nd</sup> Quarter 2021</b>
<b>1</b>	Levende dieren en dierlijke producten	<i>Live animals and animal products</i>	8,724,273
<b>2</b>	Plantaardige producten (o.a. rijst, bacoven)	<i>Vegetable products</i>	9,888,248
<b>3</b>	Plantaardige/dierlijke vetten, oliën en was	<i>Animal or vegetable fats and oils + their products, edible fats, waxes</i>	209,185
<b>4</b>	Voedingswaren, dranken, tabak en tabakssubstituten	<i>Foodstuffs, beverages, spirits, tobacco and tobacco substitutes</i>	18,118,591
<b>5</b>	Minerale Producten (o.a. ruwe olie)	<i>Mineral Products</i>	7,825,603
<b>6</b>	Producten van chemische en aanverwante industrieën (o.a. aluinaarde)	<i>Products of chemical or allied industries</i>	2,015,683
<b>7</b>	Kunststof, rubber en dergelijke	<i>Plastics, rubber and articles thereof</i>	777,042
<b>8</b>	Huiden, leder, bont...., werken v. darmen	<i>Hides and skins, leather, furskins and articles thereof, saddlery and harness;</i>	34,954
<b>9</b>	Hout, houtskool, kurk, vlechtwerk en vlechtmateriaal	<i>Wood, charcoal, cork and articles thereof, plaiting materials, basket - &amp; wickerware</i>	23,379,376
<b>10</b>	Pulp, papier, karton en dergelijke	<i>Pulp, paper, paperboard and articles thereof</i>	297,015
<b>11</b>	Textielstoffen en -waren	<i>Textiles and textile articles</i>	143,393
<b>12</b>	Schoeisel, paraplu, wandelstokken, hoeden, kunstbloemen etc...	<i>Footwear, headgear etc., feathers, artificial flowers, articles of human hair</i>	92,036
<b>13</b>	Steen, keramiek, glas	<i>Stoneware, plaster, cement, ceramic product, glass and glassware</i>	108,031
<b>14</b>	Parels, edelstenen, halfedelstenen, edele metalen, bijouerie, munten	<i>Pearls, precious &amp; semi-stones, precious metals, imitation jewellery, coins</i>	168,847,828
<b>15</b>	Onedele metalen, en metalen voorwerpen (o.a. aluminium)	<i>Base metals and articles of base metals</i>	4,001,780
<b>16</b>	Machines, toestellen, el.-techn. materieel, video-audio eqpmt.	<i>Machinery and appliances, electrical equipment. Sound and video equipment; parts thereof</i>	32,301,144
<b>17</b>	Vervoermaterieel en dergelijke	<i>Vehicles, aircraft, vessels and associated equipment</i>	1,571,100
<b>18-20</b>	Optische instrumenten, precisie- en andere apparaten, fotografie, Wapens en munitie en Diverse goederen en producten, speelgoed	<i>Optical, photographic, measuring and precision equipment, musical instruments, Arms and ammunition and Miscellaneous manufactured articles</i>	1,664,293
<b>21</b>	Kunstvoorwerpen	<i>Art objects</i>	11,071
<b>22</b>	Niet elders genoemd	<i>Not elsewhere classified</i>	409,783
	<b>Totaal</b>	<b>Total</b>	<b>280,420,429</b>

1) Noot: Inclusief weder-export / Note: Inclusive re-export

\* voorlopige cijfers/ provisional figures

**Tabel 1.7: Exporten<sup>1)</sup> van Suriname, in US\$, 3<sup>e</sup> kwartaal 2021\*/**  
**Table 1.7: Exports<sup>1)</sup> of Suriname, in US\$, 3<sup>rd</sup> Quarter 2021\***

<b>HS groep/ HS Group</b>	<b>Omschrijving</b>	<b>Description</b>	<b>3<sup>e</sup> kwartaal 2021/ 3<sup>rd</sup> Quarter 2021</b>
<b>1</b>	Levende dieren en dierlijke producten	<i>Live animals and animal products</i>	9,748,515
<b>2</b>	Plantaardige producten (o.a. rijst, bacoven)	<i>Vegetable products</i>	9,346,865
<b>3</b>	Plantaardige/dierlijke vetten, oliën en was	<i>Animal or vegetable fats and oils + their products, edible fats, waxes</i>	462,467
<b>4</b>	Voedingswaren, dranken, tabak en tabakssubstituten	<i>Foodstuffs, beverages, spirits, tobacco and tobacco substitutes</i>	18,806,448
<b>5</b>	Minerale Producten (o.a. ruwe olie)	<i>Mineral Products</i>	21,923,170
<b>6</b>	Producten van chemische en aanverwante industrieën (o.a. aluinaarde)	<i>Products of chemical or allied industries</i>	2,775,092
<b>7</b>	Kunststof, rubber en dergelijke	<i>Plastics, rubber and articles thereof</i>	913,354
<b>8</b>	Huiden, leder, bont...., werken v. darmen	<i>Hides and skins, leather, furskins and articles thereof, saddlery and harness;</i>	28,944
<b>9</b>	Hout, houtskool, kurk, vlechtwerk en vlechtmateriaal	<i>Wood, charcoal, cork and articles thereof, plaiting materials, basket - &amp; wickerware</i>	13,003,508
<b>10</b>	Pulp, papier, karton en dergelijke	<i>Pulp, paper, paperboard and articles thereof</i>	146,598
<b>11</b>	Textielstoffen en -waren	<i>Textiles and textile articles</i>	166,019
<b>12</b>	Schoeisel, paraplu, wandelstokken, hoeden, kunstbloemen etc...	<i>Footwear, headgear etc., feathers, artificial flowers, articles of human hair</i>	133,236
<b>13</b>	Steen, keramiek, glas	<i>Stoneware, plaster, cement, ceramic product, glass and glassware</i>	482,404
<b>14</b>	Parels, edelstenen, halfedelstenen, edele metalen, bijouerie, munten	<i>Pearls, precious &amp; semi-stones, precious metals, imitation jewellery, coins</i>	305,099,344
<b>15</b>	Onedele metalen, en metalen voorwerpen (o.a. aluminium)	<i>Base metals and articles of base metals</i>	2,485,401
<b>16</b>	Machines, toestellen, el.-techn. materieel, video-audio eqpmt.	<i>Machinery and appliances, electrical equipment. Sound and video equipment; parts thereof</i>	4,968,635
<b>17</b>	Vervoermaterieel en dergelijke	<i>Vehicles, aircraft, vessels and associated equipment</i>	1,609,538
<b>18-20</b>	Optische instrumenten, precisie- en andere apparaten, fotografie, Wapens en munitie en Diverse goederen en producten, speelgoed	<i>Optical, photographic, measuring and precision equipment, musical instruments, Arms and ammunition and Miscellaneous manufactured articles</i>	673,895
<b>21</b>	Kunstvoorwerpen	<i>Art objects</i>	126
<b>22</b>	Niet elders genoemd	<i>Not elsewhere classified</i>	414,246
	<b>Totaal</b>	<b>Total</b>	<b>393,187,805</b>

1) Noot: Inclusief weder-export / Note: Inclusive re-export

\* voorlopige cijfers/ provisional figures

**Tabel 1.8: Exporten<sup>1)</sup> van Suriname, in US\$, 4<sup>e</sup> kwartaal 2021\*/**  
**Table 1.8: Exports<sup>1)</sup> of Suriname, in US\$, 4<sup>th</sup> Quarter 2021\***

<b>HS groep/ HS Group</b>	<b>Omschrijving</b>	<b>Description</b>	<b>4<sup>e</sup> kwartaal 2021/ 4<sup>th</sup> Quarter 2021</b>
<b>1</b>	Levende dieren en dierlijke producten	<i>Live animals and animal products</i>	9,796,766
<b>2</b>	Plantaardige producten (o.a. rijst, bacoven)	<i>Vegetable products</i>	7,920,497
<b>3</b>	Plantaardige/dierlijke vetten, oliën en was	<i>Animal or vegetable fats and oils + their products, edible fats, waxes</i>	904,861
<b>4</b>	Voedingswaren, dranken, tabak en tabakssubstituten	<i>Foodstuffs, beverages, spirits, tobacco and tobacco substitutes</i>	22,615,346
<b>5</b>	Minerale Producten (o.a. ruwe olie)	<i>Mineral Products</i>	32,481,686
<b>6</b>	Producten van chemische en aanverwante industrieën (o.a. aluinaarde)	<i>Products of chemical or allied industries</i>	1,866,163
<b>7</b>	Kunststof, rubber en dergelijke	<i>Plastics, rubber and articles thereof</i>	929,559
<b>8</b>	Huiden, leder, bont...., werken v. darmen	<i>Hides and skins, leather, furskins and articles thereof, saddlery and harness;</i>	14,355
<b>9</b>	Hout, houtskool, kurk, vlechtwerk en vlechtmateriaal	<i>Wood, charcoal, cork and articles thereof, plaiting materials, basket - &amp; wickerware</i>	19,371,271
<b>10</b>	Pulp, papier, karton en dergelijke	<i>Pulp, paper, paperboard and articles thereof</i>	218,923
<b>11</b>	Textielstoffen en -waren	<i>Textiles and textile articles</i>	211,224
<b>12</b>	Schoeisel, paraplu, wandelstokken, hoeden, kunstbloemen etc...	<i>Footwear, headgear etc., feathers, artificial flowers, articles of human hair</i>	116,259
<b>13</b>	Steen, keramiek, glas	<i>Stoneware, plaster, cement, ceramic product, glass and glassware</i>	113,621
<b>14</b>	Parels, edelstenen, halfedelstenen, edele metalen, bijouerie, munten	<i>Pearls, precious &amp; semi-stones, precious metals, imitation jewellery, coins</i>	343,035,906
<b>15</b>	Onedele metalen, en metalen voorwerpen (o.a. aluminium)	<i>Base metals and articles of base metals</i>	4,037,040
<b>16</b>	Machines, toestellen, el.-techn. materieel, video-audio eqpmt.	<i>Machinery and appliances, electrical equipment. Sound and video equipment; parts thereof</i>	7,966,125
<b>17</b>	Vervoermaterieel en dergelijke	<i>Vehicles, aircraft, vessels and associated equipment</i>	1,733,608
<b>18-20</b>	Optische instrumenten, precisie- en andere apparaten, fotografie, Wapens en munitie en Diverse goederen en producten, speelgoed	<i>Optical, photographic, measuring and precision equipment, musical instruments, Arms and ammunition and Miscellaneous manufactured articles</i>	1,416,075
<b>21</b>	Kunstvoorwerpen	<i>Art objects</i>	14,712
<b>22</b>	Niet elders genoemd	<i>Not elsewhere classified</i>	142,827
	<b>Totaal</b>	<b>Total</b>	<b>454,906,824</b>

1) Noot: Inclusief weder-export / Note: Inclusive re-export

\* voorlopige cijfers/ provisional figures

**Tabel 1.9: Exporten<sup>1)</sup> van Suriname, in US\$, jaar 2021\*/**  
**Table 1.9: Exports<sup>1)</sup> of Suriname, in US\$, Annual 2021\***

<b>HS groep/ HS Group</b>	<b>Omschrijving</b>	<b>Description</b>	<b>jaar 2021/ Annual 2021</b>
1	Levende dieren en dierlijke producten	<i>Live animals and animal products</i>	36,845,023
2	Plantaardige producten (o.a. rijst, bacoven)	<i>Vegetable products</i>	36,282,060
3	Plantaardige/dierlijke vetten, oliën en was	<i>Animal or vegetable fats and oils + their products, edible fats, waxes</i>	1,910,426
4	Voedingswaren, dranken, tabak en tabakssubstituten	<i>Foodstuffs, beverages, spirits, tobacco and tobacco substitutes</i>	78,621,015
5	Minerale Producten (o.a. ruwe olie)	<i>Mineral Products</i>	80,521,636
6	Producten van chemische en aanverwante industrieën (o.a. aluinaarde)	<i>Products of chemical or allied industries</i>	8,593,537
7	Kunststof, rubber en dergelijke	<i>Plastics, rubber and articles thereof</i>	3,349,825
8	Huiden, leder, bont...., werken v. darmen	<i>Hides and skins, leather, furskins and articles thereof, saddlery and harness;</i>	88,487
9	Hout, houtskool, kurk, vlechtwerk en vlechtmateriaal	<i>Wood, charcoal, cork and articles thereof, plaiting materials, basket - &amp; wickerware</i>	71,520,023
10	Pulp, papier, karton en dergelijke	<i>Pulp, paper, paperboard and articles thereof</i>	1,016,016
11	Textielstoffen en -waren	<i>Textiles and textile articles</i>	699,213
12	Schoeisel, paraplu, wandelstokken, hoeden, kunstbloemen etc...	<i>Footwear, headgear etc., feathers, artificial flowers, articles of human hair</i>	443,068
13	Steen, keramiek, glas	<i>Stoneware, plaster, cement, ceramic product, glass and glassware</i>	986,520
14	Parels, edelstenen, halfedelstenen, edele metalen, bijouterie, munten	<i>Pearls, precious &amp; semi-stones, precious metals, imitation jewellery, coins</i>	1,271,290,927
15	Onedele metalen, en metalen voorwerpen (o.a. aluminium)	<i>Base metals and articles of base metals</i>	15,557,566
16	Machines, toestellen, el.-techn. materieel, video-audio eqpmt.	<i>Machinery and appliances, electrical equipment. Sound and video equipment; parts thereof</i>	71,564,158
17	Vervoermaterieel en dergelijke	<i>Vehicles, aircraft, vessels and associated equipment</i>	21,467,142
18-20	Optische instrumenten, precisie- en andere apparaten, fotografie, Wapens en munitie en Diverse goederen en producten, speelgoed	<i>Optical, photographic, measuring and precision equipment, musical instruments, Arms and ammunition and Miscellaneous manufactured articles</i>	4,279,449
21	Kunstvoorwerpen	<i>Art objects</i>	33,989
22	Niet elders genoemd	<i>Not elsewhere classified</i>	1,055,001
	<b>Totaal</b>	<b>Total</b>	<b>1,706,125,081</b>

1) Noot: Inclusief weder-export / *Note: Inclusive re-export*

\* voorlopige cijfers/ *provisional figures*

**Tabel 1.10: Exporten<sup>1)</sup> van Suriname, in US\$, 1<sup>e</sup> kwartaal 2022\*/**  
**Table 1.10: Exports<sup>1)</sup> of Suriname, in US\$, 1<sup>st</sup> Quarter 2022\***

<b>HS groep/ HS Group</b>	<b>Omschrijving</b>	<b>Description</b>	<b>1<sup>e</sup> kwartaal 2022/ 1<sup>st</sup> Quarter 2022</b>
<b>1</b>	Levende dieren en dierlijke producten	<i>Live animals and animal products</i>	9,650,612
<b>2</b>	Plantaardige producten (o.a. rijst, bacoven)	<i>Vegetable products</i>	6,447,675
<b>3</b>	Plantaardige/dierlijke vetten, oliën en was	<i>Animal or vegetable fats and oils + their products, edible fats, waxes</i>	294,200
<b>4</b>	Voedingswaren, dranken, tabak en tabakssubstituten	<i>Foodstuffs, beverages, spirits, tobacco and tobacco substitutes</i>	17,036,784
<b>5</b>	Minerale Producten (o.a. ruwe olie)	<i>Mineral Products</i>	75,299,441
<b>6</b>	Producten van chemische en aanverwante industrieën (o.a. aluinaarde)	<i>Products of chemical or allied industries</i>	3,044,012
<b>7</b>	Kunststof, rubber en dergelijke	<i>Plastics, rubber and articles thereof</i>	683,918
<b>8</b>	Huiden, leder, bont...., werken v. darmen	<i>Hides and skins, leather, furskins and articles thereof, saddlery and harness;</i>	37,616
<b>9</b>	Hout, houtskool, kurk, vlechtwerk en vlechtmateriaal	<i>Wood, charcoal, cork and articles thereof, plaiting materials, basket - &amp; wickerware</i>	29,797,889
<b>10</b>	Pulp, papier, karton en dergelijke	<i>Pulp, paper, paperboard and articles thereof</i>	83,672
<b>11</b>	Textielstoffen en -waren	<i>Textiles and textile articles</i>	156,100
<b>12</b>	Schoeisel, paraplu, wandelstokken, hoeden, kunstbloemen etc...	<i>Footwear, headgear etc., feathers, artificial flowers, articles of human hair</i>	95,791
<b>13</b>	Steen, keramiek, glas	<i>Stoneware, plaster, cement, ceramic product, glass and glassware</i>	152,601
<b>14</b>	Parels, edelstenen, halfedelstenen, edele metalen, bijouerie, munten	<i>Pearls, precious &amp; semi-stones, precious metals, imitation jewellery, coins</i>	323,513,414
<b>15</b>	Onedele metalen, en metalen voorwerpen (o.a. aluminium)	<i>Base metals and articles of base metals</i>	4,411,210
<b>16</b>	Machines, toestellen, el.-techn. materieel, video-audio eqpmt.	<i>Machinery and appliances, electrical equipment. Sound and video equipment; parts thereof</i>	13,068,770
<b>17</b>	Vervoermaterieel en dergelijke	<i>Vehicles, aircraft, vessels and associated equipment</i>	2,581,602
<b>18-20</b>	Optische instrumenten, precisie- en andere apparaten, fotografie, Wapens en munitie en Diverse goederen en producten, speelgoed	<i>Optical, photographic, measuring and precision equipment, musical instruments, Arms and ammunition and Miscellaneous manufactured articles</i>	2,799,637
<b>21</b>	Kunstvoorwerpen	<i>Art objects</i>	6,322
<b>22</b>	Niet elders genoemd	<i>Not elsewhere classified</i>	75,242
	<b>Totaal</b>	<b>Total</b>	<b>489,236,508</b>

**1) Noot: Inclusief weder-export / Note: Inclusive re-export**

**\* voorlopige cijfers/ provisional figures**

**Tabel 1.11: Exporten<sup>1)</sup> van Suriname, in US\$, 2<sup>e</sup> kwartaal 2022\*/**  
**Table 1.11: Exports<sup>1)</sup> of Suriname, in US\$, 2<sup>nd</sup> Quarter 2022\***

<b>HS groep/ HS Group</b>	<b>Omschrijving</b>	<b>Description</b>	<b>2<sup>e</sup> kwartaal 2022/ 2<sup>nd</sup> Quarter 2022</b>
<b>1</b>	Levende dieren en dierlijke producten	<i>Live animals and animal products</i>	9,653,077
<b>2</b>	Plantaardige producten (o.a. rijst, bacoven)	<i>Vegetable products</i>	8,124,673
<b>3</b>	Plantaardige/dierlijke vetten, oliën en was	<i>Animal or vegetable fats and oils + their products, edible fats, waxes</i>	646,381
<b>4</b>	Voedingswaren, dranken, tabak en tabakssubstituten	<i>Foodstuffs, beverages, spirits, tobacco and tobacco substitutes</i>	14,988,169
<b>5</b>	Minerale Producten (o.a. ruwe olie)	<i>Mineral Products</i>	26,298,460
<b>6</b>	Producten van chemische en aanverwante industrieën (o.a. aluinaarde)	<i>Products of chemical or allied industries</i>	2,631,662
<b>7</b>	Kunststof, rubber en dergelijke	<i>Plastics, rubber and articles thereof</i>	844,842
<b>8</b>	Huiden, leder, bont...., werken v. darmen	<i>Hides and skins, leather, furskins and articles thereof, saddlery and harness;</i>	41,021
<b>9</b>	Hout, houtskool, kurk, vlechtwerk en vlechtmateriaal	<i>Wood, charcoal, cork and articles thereof, plaiting materials, basket - &amp; wickerware</i>	19,596,752
<b>10</b>	Pulp, papier, karton en dergelijke	<i>Pulp, paper, paperboard and articles thereof</i>	91,380
<b>11</b>	Textielstoffen en -waren	<i>Textiles and textile articles</i>	204,809
<b>12</b>	Schoeisel, paraplu, wandelstokken, hoeden, kunstbloemen etc...	<i>Footwear, headgear etc., feathers, artificial flowers, articles of human hair</i>	74,830
<b>13</b>	Steen, keramiek, glas	<i>Stoneware, plaster, cement, ceramic product, glass and glassware</i>	167,774
<b>14</b>	Parels, edelstenen, halfedelstenen, edele metalen, bijouerie, munten	<i>Pearls, precious &amp; semi-stones, precious metals, imitation jewellery, coins</i>	319,438,572
<b>15</b>	Onedele metalen, en metalen voorwerpen (o.a. aluminium)	<i>Base metals and articles of base metals</i>	7,777,258
<b>16</b>	Machines, toestellen, el.-techn. materieel, video-audio eqpmt.	<i>Machinery and appliances, electrical equipment. Sound and video equipment; parts thereof</i>	32,615,932
<b>17</b>	Vervoermaterieel en dergelijke	<i>Vehicles, aircraft, vessels and associated equipment</i>	22,232,463
<b>18-20</b>	Optische instrumenten, precisie- en andere apparaten, fotografie, Wapens en munitie en Diverse goederen en producten, speelgoed	<i>Optical, photographic, measuring and precision equipment, musical instruments, Arms and ammunition and Miscellaneous manufactured articles</i>	14,181,289
<b>21</b>	Kunstvoorwerpen	<i>Art objects</i>	615
<b>22</b>	Niet elders genoemd	<i>Not elsewhere classified</i>	123,096
	<b>Totaal</b>	<b>Total</b>	<b>479,733,055</b>

**1) Noot: Inclusief weder-export / Note: Inclusive re-export**

**\* voorlopige cijfers/ provisional figures**



**Tabel 1.12: Importen van Suriname, in US\$, 3<sup>e</sup> kwartaal 2020\*/**  
**Table 1.12: Imports of Suriname, in US\$, 3<sup>rd</sup> Quarter 2020\***

<b>HS Groep/ HS Group</b>	<b>Omschrijving</b>	<b>Description</b>	<b>3<sup>e</sup> kwartaal 2020/ 3rd Quarter 2020</b>
<b>1</b>	Levende dieren en dierlijke producten	<i>Live animals and animal products</i>	9,161,435
<b>2</b>	Plantaardige producten (o.a. rijst, bacoven)	<i>Vegetable products</i>	8,860,667
<b>3</b>	Plantaardige/dierlijke vetten, oliën en was	<i>Animal or vegetable fats and oils + their products, edible fats, waxes</i>	4,330,770
<b>4</b>	Voedingswaren, dranken, tabak en tabakssubstituten	<i>Foodstuffs, beverages, spirits, tobacco and tobacco substitutes</i>	33,084,892
<b>5</b>	Minerale Producten (o.a. ruwe olie)	<i>Mineral Products</i>	61,828,849
<b>6</b>	Producten van chemische en aanverwante industrieën (o.a. aluinaarde)	<i>Products of chemical or allied industries</i>	46,430,201
<b>7</b>	Kunststof, rubber en dergelijke	<i>Plastics, rubber and articles thereof</i>	16,617,347
<b>8</b>	Huiden, leder, bont...., werken v. darmen	<i>Hides and skins, leather, fur skins and articles thereof, saddlery and harness;</i>	282,046
<b>9</b>	Hout, houtskool, kurk, vlechtwerk en vlechtmateriaal	<i>Wood, charcoal, cork and articles thereof, plaiting materials, basket - &amp; wicker ware</i>	976,725
<b>10</b>	Pulp, papier, karton en dergelijke	<i>Pulp, paper, paperboard and articles thereof</i>	6,652,179
<b>11</b>	Textielstoffen en -waren	<i>Textiles and textile articles</i>	9,452,201
<b>12</b>	Schoeisel, paraplu, wandelstokken, hoeden, kunstbloemen etc...	<i>Footwear, headgear etc., feathers, artificial flowers, articles of human hair</i>	1,034,260
<b>13</b>	Steen, keramiek, glas	<i>Stoneware, plaster, cement, ceramic product, glass and glassware</i>	4,024,106
<b>14</b>	Parels, edelstenen, halfedelstenen, edele metalen, bijouerie, munten	<i>Pearls, precious &amp; semi-stones, precious metals, imitation jewellery, coins</i>	16,404
<b>15</b>	Onedele metalen, en metalen voorwerpen (o.a. aluminium)	<i>Base metals and articles of base metals</i>	30,337,551
<b>16</b>	Machines, toestellen, el.-techn. materieel, video-audio equipment.	<i>Machinery and appliances, electrical equipment Sound and video equipment; parts thereof</i>	147,202,627
<b>17</b>	Vervoermaterieel en dergelijke	<i>Vehicles, aircraft, vessels and associated equipment</i>	28,489,466
<b>18-20</b>	Optische instrumenten, precisie- en andere apparaten, fotografie, Wapens en munitie en Diverse goederen en producten, speelgoed	<i>Optical, photographic, measuring and precision equipment, musical instrument, Arms and ammunition and Miscellaneous manufactured articles</i>	11,372,119
<b>21</b>	Kunstvoorwerpen	<i>Art objects</i>	1,306
<b>22</b>	Niet elders genoemd	<i>Not elsewhere classified</i>	98,313
	<b>Totaal</b>	<b>Total</b>	<b>420,253,465</b>

**Tabel 1.13: Importen van Suriname, in US\$, 4<sup>e</sup> kwartaal 2020/  
Table 1.13: Imports of Suriname, in US\$, 4<sup>th</sup> Quarter 2020**

<b>HS Groep/ HS Group</b>	<b>Omschrijving</b>	<b>Description</b>	<b>4<sup>e</sup> kwartaal 2020/ 4th Quarter 2020</b>
<b>1</b>	Levende dieren en dierlijke producten	<i>Live animals and animal products</i>	9,299,588
<b>2</b>	Plantaardige producten (o.a. rijst, bacoven)	<i>Vegetable products</i>	6,525,726
<b>3</b>	Plantaardige/dierlijke vetten, oliën en was	<i>Animal or vegetable fats and oils + their products, edible fats, waxes</i>	4,424,698
<b>4</b>	Voedingswaren, dranken, tabak en tabakssubstituten	<i>Foodstuffs, beverages, spirits, tobacco and tobacco substitutes</i>	32,688,227
<b>5</b>	Minerale Producten (o.a. ruwe olie)	<i>Mineral Products</i>	23,174,350
<b>6</b>	Producten van chemische en aanverwante industrieën (o.a. aluinaarde)	<i>Products of chemical or allied industries</i>	41,967,500
<b>7</b>	Kunststof, rubber en dergelijke	<i>Plastics, rubber and articles thereof</i>	15,162,779
<b>8</b>	Huiden, leder, bont...., werken v. darmen	<i>Hides and skins, leather, fur skins and articles thereof, saddlery and harness;</i>	291,130
<b>9</b>	Hout, houtskool, kurk, vlechtwerk en vlechtmateriaal	<i>Wood, charcoal, cork and articles thereof, plaiting materials, basket - &amp; wicker ware</i>	653,345
<b>10</b>	Pulp, papier, karton en dergelijke	<i>Pulp, paper, paperboard and articles thereof</i>	6,443,737
<b>11</b>	Textielstoffen en -waren	<i>Textiles and textile articles</i>	6,161,995
<b>12</b>	Schoeisel, parapluus,wandelstokken, hoeden, kunstbloemen etc...	<i>Footwear, headgear etc., feathers, artificial flowers, articles of human hair</i>	947,547
<b>13</b>	Steen, keramiek, glas	<i>Stoneware, plaster, cement, ceramic product, glass and glassware</i>	4,096,226
<b>14</b>	Parels, edelstenen, halfedelstenen, edele metalen, bijouerie, munten	<i>Pearls, precious &amp; semi-stones, precious metals, imitation jewellery, coins</i>	14,968
<b>15</b>	Onedele metalen, en metalen voorwerpen (o.a. aluminium)	<i>Base metals and articles of base metals</i>	23,671,155
<b>16</b>	Machines,toestellen,el.-techn. materieel,video-audio equipment.	<i>Machinery and appliances, electrical equipment Sound and video equipment; parts thereof</i>	150,767,542
<b>17</b>	Vervoermaterieel en dergelijke	<i>Vehicles, aircraft, vessels and associated equipment</i>	28,273,781
<b>18-20</b>	Optische instrumenten, precisie- en andere apparaten, fotografie, Wapens en munitie en Diverse goederen en producten, speelgoed	<i>Optical, photographic, measuring and precision equipment, musical instrument,Arms and ammunition and Miscellaneous manufactured articles</i>	10,533,161
<b>21</b>	Kunstvoorwerpen	<i>Art objects</i>	6,223
<b>22</b>	Niet elders genoemd	<i>Not elsewhere classified</i>	276,915
	<b>Totaal</b>	<b>Total</b>	<b>365,380,594</b>

**Tabel 1.14: Importen van Suriname, in US\$, jaar 2020/  
Table 1.14: Imports of Suriname, in US\$, Annual 2020**

<b>HS Groep/ HS Group</b>	<b>Omschrijving</b>	<b>Description</b>	<b>Jaar 2020/ Annual 2020</b>
<b>1</b>	Levende dieren en dierlijke producten	<i>Live animals and animal products</i>	33,802,416
<b>2</b>	Plantaardige producten (o.a. rijst, bacoven)	<i>Vegetable products</i>	33,671,201
<b>3</b>	Plantaardige/dierlijke vetten, oliën en was	<i>Animal or vegetable fats and oils + their products, edible fats, waxes</i>	16,064,741
<b>4</b>	Voedingswaren, dranken, tabak en tabakssubstituten	<i>Foodstuffs, beverages, spirits, tobacco and tobacco substitutes</i>	122,384,463
<b>5</b>	Minerale Producten (o.a. ruwe olie)	<i>Mineral Products</i>	227,905,014
<b>6</b>	Producten van chemische en aanverwante industrieën (o.a. aluinaarde)	<i>Products of chemical or allied industries</i>	162,461,410
<b>7</b>	Kunststof, rubber en dergelijke	<i>Plastics, rubber and articles thereof</i>	75,672,575
<b>8</b>	Huiden, leder, bont..., werken v. darmen	<i>Hides and skins, leather, fur skins and articles thereof, saddlery and harness;</i>	1,311,441
<b>9</b>	Hout, houtskool, kurk, vlechtwerk en vlechtmateriaal	<i>Wood, charcoal, cork and articles thereof, plaiting materials, basket - &amp; wicker ware</i>	3,537,959
<b>10</b>	Pulp, papier, karton en dergelijke	<i>Pulp, paper, paperboard and articles thereof</i>	26,158,353
<b>11</b>	Textielstoffen en -waren	<i>Textiles and textile articles</i>	27,455,277
<b>12</b>	Schoeisel, parapluus,wandelstokken, hoeden, kunstbloemen etc...	<i>Footwear, headgear etc., feathers, artificial flowers, articles of human hair</i>	5,081,674
<b>13</b>	Steen, keramiek, glas	<i>Stoneware, plaster, cement, ceramic product, glass and glassware</i>	17,769,084
<b>14</b>	Parels, edelstenen, halfedelstenen, edele metalen, bijouerie, munten	<i>Pearls, precious &amp; semi-stones, precious metals, imitation jewellery, coins</i>	46,018
<b>15</b>	Onedele metalen, en metalen voorwerpen (o.a. aluminium)	<i>Base metals and articles of base metals</i>	115,287,542
<b>16</b>	Machines,toestellen,el.-techn. materieel,video-audio equipment.	<i>Machinery and appliances, electrical equipment Sound and video equipment; parts thereof</i>	500,406,823
<b>17</b>	Vervoermaterieel en dergelijke	<i>Vehicles, aircraft, vessels and associated equipment</i>	111,591,316
<b>18-20</b>	Optische instrumenten, precisie- en andere apparaten, fotografie, Wapens en munitie en Diverse goederen en producten, speelgoed	<i>Optical, photographic, measuring and precision equipment, musical instrument,Arms and ammunition and Miscellaneous manufactured articles</i>	51,773,744
<b>21</b>	Kunstvoorwerpen	<i>Art objects</i>	33,843
<b>22</b>	Niet elders genoemd	<i>Not elsewhere classified</i>	692,076
	<b>Totaal</b>	<b>Total</b>	<b>1,533,106,969</b>

**Tabel 1.15: Importen van Suriname, in US\$, 1<sup>e</sup> kwartaal 2021/  
Table 1.15: Imports of Suriname, in US\$, 1<sup>st</sup> Quarter 2021**

<b>HS Groep/ HS Group</b>	<b>Omschrijving</b>	<b>Description</b>	<b>1<sup>e</sup> kwartaal 2021/ 1st Quarter 2021</b>
<b>1</b>	Levende dieren en dierlijke producten	<i>Live animals and animal products</i>	6,100,955
<b>2</b>	Plantaardige producten (o.a. rijst, bacoven)	<i>Vegetable products</i>	7,005,422
<b>3</b>	Plantaardige/dierlijke vetten, oliën en was	<i>Animal or vegetable fats and oils + their products, edible fats, waxes</i>	3,296,894
<b>4</b>	Voedingswaren, dranken, tabak en tabakssubstituten	<i>Foodstuffs, beverages, spirits, tobacco and tobacco substitutes</i>	26,855,980
<b>5</b>	Minerale Producten (o.a. ruwe olie)	<i>Mineral Products</i>	28,235,512
<b>6</b>	Producten van chemische en aanverwante industrieën (o.a. aluinaarde)	<i>Products of chemical or allied industries</i>	29,573,231
<b>7</b>	Kunststof, rubber en dergelijke	<i>Plastics, rubber and articles thereof</i>	19,909,999
<b>8</b>	Huiden, leder, bont...., werken v. darmen	<i>Hides and skins, leather, fur skins and articles thereof, saddlery and harness;</i>	231,280
<b>9</b>	Hout, houtskool, kurk, vlechtwerk en vlechtmateriaal	<i>Wood, charcoal, cork and articles thereof, plaiting materials, basket - &amp; wicker ware</i>	1,022,030
<b>10</b>	Pulp, papier, karton en dergelijke	<i>Pulp, paper, paperboard and articles thereof</i>	5,555,971
<b>11</b>	Textielstoffen en -waren	<i>Textiles and textile articles</i>	5,058,270
<b>12</b>	Schoeisel, parapluus,wandelstokken, hoeden, kunstbloemen etc...	<i>Footwear, headgear etc., feathers, artificial flowers, articles of human hair</i>	953,558
<b>13</b>	Steen, keramiek, glas	<i>Stoneware, plaster, cement, ceramic product, glass and glassware</i>	5,730,655
<b>14</b>	Parels, edelstenen, halfedelstenen, edele metalen, bijouerie, munten	<i>Pearls, precious &amp; semi-stones, precious metals, imitation jewellery, coins</i>	32,944
<b>15</b>	Onedele metalen, en metalen voorwerpen (o.a. aluminium)	<i>Base metals and articles of base metals</i>	28,300,252
<b>16</b>	Machines,toestellen,el.-techn. materieel,video-audio equipment.	<i>Machinery and appliances, electrical equipment Sound and video equipment; parts thereof</i>	117,974,678
<b>17</b>	Vervoermaterieel en dergelijke	<i>Vehicles, aircraft, vessels and associated equipment</i>	33,236,339
<b>18-20</b>	Optische instrumenten, precisie- en andere apparaten, fotografie, Wapens en munitie en Diverse goederen en producten, speelgoed	<i>Optical, photographic, measuring and precision equipment, musical instrument,Arms and ammunition and Miscellaneous manufactured articles</i>	11,158,511
<b>21</b>	Kunstvoorwerpen	<i>Art objects</i>	4,519
<b>22</b>	Niet elders genoemd	<i>Not elsewhere classified</i>	314,921
	<b>Totaal</b>	<b>Total</b>	<b>330,551,920</b>

**Tabel 1.16: Importen van Suriname, in US\$, 2<sup>e</sup> kwartaal 2021\*/**  
**Table 1.16: Imports of Suriname, in US\$, 2<sup>nd</sup> Quarter 2021\***

<b>HS Groep/ HS Group</b>	<b>Omschrijving</b>	<b>Description</b>	<b>2<sup>e</sup> kwartaal 2021/ 2nd Quarter 2021</b>
1	Levende dieren en dierlijke producten	<i>Live animals and animal products</i>	10,052,100
2	Plantaardige producten (o.a. rijst, bacoven)	<i>Vegetable products</i>	8,548,393
3	Plantaardige/dierlijke vetten, oliën en was	<i>Animal or vegetable fats and oils + their products, edible fats, waxes</i>	5,494,672
4	Voedingswaren, dranken, tabak en tabakssubstituten	<i>Foodstuffs, beverages, spirits, tobacco and tobacco substitutes</i>	26,904,450
5	Minerale Producten (o.a. ruwe olie)	<i>Mineral Products</i>	46,382,673
6	Producten van chemische en aanverwante industrieën (o.a. aluinaarde)	<i>Products of chemical or allied industries</i>	34,766,899
7	Kunststof, rubber en dergelijke	<i>Plastics, rubber and articles thereof</i>	17,760,850
8	Huiden, leder, bont...., werken v. darmen	<i>Hides and skins, leather, fur skins and articles thereof, saddlery and harness;</i>	265,184
9	Hout, houtskool, kurk, vlechtwerk en vlechtmateriaal	<i>Wood, charcoal, cork and articles thereof, plaiting materials, basket - &amp; wicker ware</i>	738,665
10	Pulp, papier, karton en dergelijke	<i>Pulp, paper, paperboard and articles thereof</i>	6,189,070
11	Textielstoffen en -waren	<i>Textiles and textile articles</i>	4,754,620
12	Schoeisel, parapluus,wandelstokken, hoeden, kunstbloemen etc...	<i>Footwear, headgear etc., feathers, artificial flowers, articles of human hair</i>	826,289
13	Steen, keramiek, glas	<i>Stoneware, plaster, cement, ceramic product, glass and glassware</i>	5,277,223
14	Parels, edelstenen, halfedelstenen, edele metalen, bijouerie, munten	<i>Pearls, precious &amp; semi-stones, precious metals, imitation jewellery, coins</i>	221,689
15	Onedele metalen, en metalen voorwerpen (o.a. aluminium)	<i>Base metals and articles of base metals</i>	27,671,121
16	Machines,toestellen,el.-techn. materieel,video-audio equipment.	<i>Machinery and appliances, electrical equipment Sound and video equipment; parts thereof</i>	93,826,439
17	Vervoermaterieel en dergelijke	<i>Vehicles, aircraft, vessels and associated equipment</i>	25,913,129
18-20	Optische instrumenten, precisie- en andere apparaten, fotografie, Wapens en munitie en Diverse goederen en producten, speelgoed	<i>Optical, photographic, measuring and precision equipment, musical instrument,Arms and ammunition and Miscellaneous manufactured articles</i>	11,004,511
21	Kunstvoorwerpen	<i>Art objects</i>	4,819
22	Niet elders genoemd	<i>Not elsewhere classified</i>	257,946
	<b>Totaal</b>	<b>Total</b>	<b>326,860,743</b>

\* voorlopige cijfers/ provisional figures

**Tabel 1.17: Importen van Suriname, in US\$, 3<sup>e</sup> kwartaal 2021\*/**  
**Table 1.17: Imports of Suriname, in US\$, 3<sup>rd</sup> Quarter 2021\***

<b>HS Groep/ HS Group</b>	<b>Omschrijving</b>	<b>Description</b>	<b>3<sup>e</sup> kwartaal 2021/ 3rd Quarter 2021</b>
<b>1</b>	Levende dieren en dierlijke producten	<i>Live animals and animal products</i>	9,323,959
<b>2</b>	Plantaardige producten (o.a. rijst, bacoven)	<i>Vegetable products</i>	9,446,180
<b>3</b>	Plantaardige/dierlijke vetten, oliën en was	<i>Animal or vegetable fats and oils + their products, edible fats, waxes</i>	10,709,114
<b>4</b>	Voedingswaren, dranken, tabak en tabakssubstituten	<i>Foodstuffs, beverages, spirits, tobacco and tobacco substitutes</i>	34,225,414
<b>5</b>	Minerale Producten (o.a. ruwe olie)	<i>Mineral Products</i>	44,487,103
<b>6</b>	Producten van chemische en aanverwante industrieën (o.a. aluinaarde)	<i>Products of chemical or allied industries</i>	43,633,951
<b>7</b>	Kunststof, rubber en dergelijke	<i>Plastics, rubber and articles thereof</i>	17,256,653
<b>8</b>	Huiden, leder, bont...., werken v. darmen	<i>Hides and skins, leather, fur skins and articles thereof, saddlery and harness;</i>	280,063
<b>9</b>	Hout, houtskool, kurk, vlechtwerk en vlechtmateriaal	<i>Wood, charcoal, cork and articles thereof, plaiting materials, basket - &amp; wicker ware</i>	942,857
<b>10</b>	Pulp, papier, karton en dergelijke	<i>Pulp, paper, paperboard and articles thereof</i>	8,989,410
<b>11</b>	Textielstoffen en -waren	<i>Textiles and textile articles</i>	5,647,922
<b>12</b>	Schoeisel, parapluus,wandelstokken, hoeden, kunstbloemen etc...	<i>Footwear, headgear etc., feathers, artificial flowers, articles of human hair</i>	1,154,755
<b>13</b>	Steen, keramiek, glas	<i>Stoneware, plaster, cement, ceramic product, glass and glassware</i>	4,179,646
<b>14</b>	Parels, edelstenen, halfedelstenen, edele metalen, bijouerie, munten	<i>Pearls, precious &amp; semi-stones, precious metals, imitation jewellery, coins</i>	10,980
<b>15</b>	Onedele metalen, en metalen voorwerpen (o.a. aluminium)	<i>Base metals and articles of base metals</i>	23,519,312
<b>16</b>	Machines,toestellen,el.-techn. materieel,video-audio equipment.	<i>Machinery and appliances, electrical equipment Sound and video equipment; parts thereof</i>	87,632,196
<b>17</b>	Vervoermaterieel en dergelijke	<i>Vehicles, aircraft, vessels and associated equipment</i>	32,582,435
<b>18-20</b>	Optische instrumenten, precisie- en andere apparaten, fotografie, Wapens en munitie en Diverse goederen en producten, speelgoed	<i>Optical, photographic, measuring and precision equipment, musical instrument, Arms and ammunition and Miscellaneous manufactured articles</i>	14,376,904
<b>21</b>	Kunstvoorwerpen	<i>Art objects</i>	33,552
<b>22</b>	Niet elders genoemd	<i>Not elsewhere classified</i>	284,634
	<b>Totaal</b>	<b>Total</b>	<b>348,717,040</b>

\* voorlopige cijfers/ provisional figures

**Tabel 1.18: Importen van Suriname, in US\$, 4<sup>e</sup> kwartaal 2021\*/**  
**Table 1.18: Imports of Suriname, in US\$, 4<sup>th</sup> Quarter 2021\***

<b>HS Groep/ HS Group</b>	<b>Omschrijving</b>	<b>Description</b>	<b>4<sup>e</sup> kwartaal 2021/ 4th Quarter 2021</b>
1	Levende dieren en dierlijke producten	<i>Live animals and animal products</i>	10,985,991
2	Plantaardige producten (o.a. rijst, bacoven)	<i>Vegetable products</i>	10,362,948
3	Plantaardige/dierlijke vetten, oliën en was	<i>Animal or vegetable fats and oils + their products, edible fats, waxes</i>	4,516,283
4	Voedingswaren, dranken, tabak en tabakssubstituten	<i>Foodstuffs, beverages, spirits, tobacco and tobacco substitutes</i>	39,702,069
5	Minerale Producten (o.a. ruwe olie)	<i>Mineral Products</i>	45,274,448
6	Producten van chemische en aanverwante industrieën (o.a. aluinaarde)	<i>Products of chemical or allied industries</i>	39,634,746
7	Kunststof, rubber en dergelijke	<i>Plastics, rubber and articles thereof</i>	18,838,198
8	Huiden, leder, bont...., werken v. darmen	<i>Hides and skins, leather, fur skins and articles thereof, saddlery and harness;</i>	392,458
9	Hout, houtskool, kurk, vlechtwerk en vlechtmateriaal	<i>Wood, charcoal, cork and articles thereof, plaiting materials, basket - &amp; wicker ware</i>	1,345,443
10	Pulp, papier, karton en dergelijke	<i>Pulp, paper, paperboard and articles thereof</i>	6,552,278
11	Textielstoffen en -waren	<i>Textiles and textile articles</i>	7,772,494
12	Schoeisel, parapluus,wandelstokken, hoeden, kunstbloemen etc...	<i>Footwear, headgear etc., feathers, artificial flowers, articles of human hair</i>	1,410,811
13	Steen, keramiek, glas	<i>Stoneware, plaster, cement, ceramic product, glass and glassware</i>	5,241,358
14	Parels, edelstenen, halfedelstenen, edele metalen, bijouerie, munten	<i>Pearls, precious &amp; semi-stones, precious metals, imitation jewellery, coins</i>	46,011
15	Onedele metalen, en metalen voorwerpen (o.a. aluminium)	<i>Base metals and articles of base metals</i>	29,784,270
16	Machines,toestellen,el.-techn. materieel,video-audio equipment.	<i>Machinery and appliances, electrical equipment Sound and video equipment; parts thereof</i>	107,614,603
17	Vervoermaterieel en dergelijke	<i>Vehicles, aircraft, vessels and associated equipment</i>	30,578,422
18-20	Optische instrumenten, precisie- en andere apparaten, fotografie, Wapens en munitie en Diverse goederen en producten, speelgoed	<i>Optical, photographic, measuring and precision equipment, musical instrument, Arms and ammunition and Miscellaneous manufactured articles</i>	14,909,841
21	Kunstvoorwerpen	<i>Art objects</i>	8,938
22	Niet elders genoemd	<i>Not elsewhere classified</i>	274,998
	<b>Totaal</b>	<b>Total</b>	<b>375,246,607</b>

\* voorlopige cijfers/ provisional figures

**Tabel 1.19: Importen van Suriname, in US\$, jaar 2021\*/**  
**Table 1.19: Imports of Suriname, in US\$, Annual2021\***

<b>HS Groep/ HS Group</b>	<b>Omschrijving</b>	<b>Description</b>	<b>Jaar 2021/ Annual 2021</b>
1	Levende dieren en dierlijke producten	<i>Live animals and animal products</i>	36,463,005
2	Plantaardige producten (o.a. rijst, bacoven)	<i>Vegetable products</i>	35,362,943
3	Plantaardige/dierlijke vetten, oliën en was	<i>Animal or vegetable fats and oils + their products, edible fats, waxes</i>	24,016,964
4	Voedingswaren, dranken, tabak en tabakssubstituten	<i>Foodstuffs, beverages, spirits, tobacco and tobacco substitutes</i>	127,687,912
5	Minerale Producten (o.a. ruwe olie)	<i>Mineral Products</i>	164,379,736
6	Producten van chemische en aanverwante industrieën (o.a. aluinaarde)	<i>Products of chemical or allied industries</i>	147,608,826
7	Kunststof, rubber en dergelijke	<i>Plastics, rubber and articles thereof</i>	73,765,700
8	Huiden, leder, bont...., werken v. darmen	<i>Hides and skins, leather, fur skins and articles thereof, saddlery and harness;</i>	1,168,984
9	Hout, houtskool, kurk, vlechtwerk en vlechtmateriaal	<i>Wood, charcoal, cork and articles thereof, plaiting materials, basket - &amp; wicker ware</i>	4,048,995
10	Pulp, papier, karton en dergelijke	<i>Pulp, paper, paperboard and articles thereof</i>	27,286,729
11	Textielstoffen en -waren	<i>Textiles and textile articles</i>	23,233,306
12	Schoeisel, parapluus,wandelstokken, hoeden, kunstbloemen etc...	<i>Footwear, headgear etc., feathers, artificial flowers, articles of human hair</i>	4,345,413
13	Steen, keramiek, glas	<i>Stoneware, plaster, cement, ceramic product, glass and glassware</i>	20,428,882
14	Parels, edelstenen, halfedelstenen, edele metalen, bijouerie, munten	<i>Pearls, precious &amp; semi-stones, precious metals, imitation jewellery, coins</i>	311,625
15	Onedele metalen, en metalen voorwerpen (o.a. aluminium)	<i>Base metals and articles of base metals</i>	109,274,955
16	Machines,toestellen,el.-techn. materieel,video-audio equipment.	<i>Machinery and appliances, electrical equipment Sound and video equipment; parts thereof</i>	407,047,916
17	Vervoermaterieel en dergelijke	<i>Vehicles, aircraft, vessels and associated equipment</i>	122,310,326
18-20	Optische instrumenten, precisie- en andere apparaten, fotografie, Wapens en munitie en Diverse goederen en producten, speelgoed	<i>Optical, photographic, measuring and precision equipment, musical instrument,Arms and ammunition and Miscellaneous manufactured articles</i>	51,449,767
21	Kunstvoorwerpen	<i>Art objects</i>	51,828
22	Niet elders genoemd	<i>Not elsewhere classified</i>	1,132,499
	<b>Totaal</b>	<b>Total</b>	<b>1,381,376,309</b>

\* voorlopige cijfers/ provisional figures



**Tabel 1.20: Importen van Suriname, in US\$, 1<sup>e</sup> kwartaal 2022\*/**  
**Table 1.20: Imports of Suriname, in US\$, 1<sup>st</sup> Quarter 2022\***

<b>HS Groep/ HS Group</b>	<b>Omschrijving</b>	<b>Description</b>	<b>1<sup>e</sup> kwartaal 2022/ 1st Quarter 2022</b>
1	Levende dieren en dierlijke producten	<i>Live animals and animal products</i>	9,408,191
2	Plantaardige producten (o.a. rijst, bacoven)	<i>Vegetable products</i>	9,731,112
3	Plantaardige/dierlijke vetten, oliën en was	<i>Animal or vegetable fats and oils + their products, edible fats, waxes</i>	3,711,778
4	Voedingswaren, dranken, tabak en tabakssubstituten	<i>Foodstuffs, beverages, spirits, tobacco and tobacco substitutes</i>	38,073,099
5	Minerale Producten (o.a. ruwe olie)	<i>Mineral Products</i>	21,863,625
6	Producten van chemische en aanverwante industrieën (o.a. aluinaarde)	<i>Products of chemical or allied industries</i>	39,771,825
7	Kunststof, rubber en dergelijke	<i>Plastics, rubber and articles thereof</i>	21,761,532
8	Huiden, leder, bont...., werken v. darmen	<i>Hides and skins, leather, fur skins and articles thereof, saddlery and harness;</i>	300,511
9	Hout, houtskool, kurk, vlechtwerk en vlechtmateriaal	<i>Wood, charcoal, cork and articles thereof, plaiting materials, basket - &amp; wicker ware</i>	1,728,451
10	Pulp, papier, karton en dergelijke	<i>Pulp, paper, paperboard and articles thereof</i>	7,040,729
11	Textielstoffen en -waren	<i>Textiles and textile articles</i>	5,997,827
12	Schoeisel, parapluus,wandelstokken, hoeden, kunstbloemen etc...	<i>Footwear, headgear etc., feathers, artificial flowers, articles of human hair</i>	1,642,418
13	Steen, keramiek, glas	<i>Stoneware, plaster, cement, ceramic product, glass and glassware</i>	6,000,358
14	Parels, edelstenen, halfedelstenen, edele metalen, bijouerie, munten	<i>Pearls, precious &amp; semi-stones, precious metals, imitation jewellery, coins</i>	308,740
15	Onedele metalen, en metalen voorwerpen (o.a. aluminium)	<i>Base metals and articles of base metals</i>	32,994,951
16	Machines,toestellen,el.-techn. materieel,video-audio equipment.	<i>Machinery and appliances, electrical equipment Sound and video equipment; parts thereof</i>	101,086,484
17	Vervoermaterieel en dergelijke	<i>Vehicles, aircraft, vessels and associated equipment</i>	34,686,141
18-20	Optische instrumenten, precisie- en andere apparaten, fotografie, Wapens en munitie en Diverse goederen en producten, speelgoed	<i>Optical, photographic, measuring and precision equipment, musical instrument, Arms and ammunition and Miscellaneous manufactured articles</i>	16,230,228
21	Kunstvoorwerpen	<i>Art objects</i>	9,305
22	Niet elders genoemd	<i>Not elsewhere classified</i>	167,553
	<b>Totaal</b>	<b>Total</b>	<b>352,514,856</b>

\* voorlopige cijfers/ provisional figures

**Tabel 1.21: Importen van Suriname, in US\$, 2<sup>e</sup> kwartaal 2022\*/**  
**Table 1.21: Imports of Suriname, in US\$, 2<sup>nd</sup> Quarter 2022\***

<b>HS Groep/ HS Group</b>	<b>Omschrijving</b>	<b>Description</b>	<b>2<sup>e</sup> kwartaal 2022/ 2nd Quarter 2022</b>
<b>1</b>	Levende dieren en dierlijke producten	<i>Live animals and animal products</i>	10,723,926
<b>2</b>	Plantaardige producten (o.a. rijst, bacoven)	<i>Vegetable products</i>	13,530,245
<b>3</b>	Plantaardige/dierlijke vetten, oliën en was	<i>Animal or vegetable fats and oils + their products, edible fats, waxes</i>	4,735,951
<b>4</b>	Voedingswaren, dranken, tabak en tabakssubstituten	<i>Foodstuffs, beverages, spirits, tobacco and tobacco substitutes</i>	39,141,016
<b>5</b>	Minerale Producten (o.a. ruwe olie)	<i>Mineral Products</i>	20,914,489
<b>6</b>	Producten van chemische en aanverwante industrieën (o.a. aluinaarde)	<i>Products of chemical or allied industries</i>	50,925,506
<b>7</b>	Kunststof, rubber en dergelijke	<i>Plastics, rubber and articles thereof</i>	26,429,020
<b>8</b>	Huiden, leder, bont...., werken v. darmen	<i>Hides and skins, leather, fur skins and articles thereof, saddlery and harness;</i>	441,424
<b>9</b>	Hout, houtskool, kurk, vlechtwerk en vlechtmateriaal	<i>Wood, charcoal, cork and articles thereof, plaiting materials, basket - &amp; wicker ware</i>	2,242,834
<b>10</b>	Pulp, papier, karton en dergelijke	<i>Pulp, paper, paperboard and articles thereof</i>	8,234,274
<b>11</b>	Textielstoffen en -waren	<i>Textiles and textile articles</i>	7,123,272
<b>12</b>	Schoeisel, parapluus,wandelstokken, hoeden, kunstbloemen etc...	<i>Footwear, headgear etc., feathers, artificial flowers, articles of human hair</i>	2,163,379
<b>13</b>	Steen, keramiek, glas	<i>Stoneware, plaster, cement, ceramic product, glass and glassware</i>	6,278,166
<b>14</b>	Parels, edelstenen, halfedelstenen, edele metalen, bijouerie, munten	<i>Pearls, precious &amp; semi-stones, precious metals, imitation jewellery, coins</i>	299,861
<b>15</b>	Onedele metalen, en metalen voorwerpen (o.a. aluminium)	<i>Base metals and articles of base metals</i>	44,625,878
<b>16</b>	Machines,toestellen,el.-techn. materieel,video-audio equipment.	<i>Machinery and appliances, electrical equipment Sound and video equipment; parts thereof</i>	117,684,357
<b>17</b>	Vervoermaterieel en dergelijke	<i>Vehicles, aircraft, vessels and associated equipment</i>	32,599,865
<b>18-20</b>	Optische instrumenten, precisie- en andere apparaten, fotografie, Wapens en munitie en Diverse goederen en producten, speelgoed	<i>Optical, photographic, measuring and precision equipment, musical instrument,Arms and ammunition and Miscellaneous manufactured articles</i>	20,265,772
<b>21</b>	Kunstvoorwerpen	<i>Art objects</i>	5,688
<b>22</b>	Niet elders genoemd	<i>Not elsewhere classified</i>	183,260
	<b>Totaal</b>	<b>Total</b>	<b>408,548,182</b>

\* voorlopige cijfers/ provisional figures

**Tabel 1.22: Handelsbalans van Suriname, in US\$, 3<sup>e</sup> kwartaal 2020 – 2<sup>e</sup> kwartaal 2022/  
Table 1.22: Tradebalance of Suriname, in US\$, 3<sup>rd</sup> Quarter 2020 – 2<sup>nd</sup> Quarter 2022**

Jaar	Importen	Exporten <sup>1)</sup>	Handelsbalans
<b>2020.3</b>	420,253,465	508,147,321	87,893,856
2020.4	365,380,594	734,599,904	369,219,309
<b>2021.1</b>	330,551,920	577,610,023	247,058,103
2021.2*	326,860,743	280,420,429	-46,440,314
2021.3*	348,717,040	393,187,805	44,470,766
2021.4*	375,246,607	454,906,824	79,660,217
<b>2022.1*</b>	352,514,856	489,236,508	136,721,652
2022.2*	408,548,182	479,733,055	71,184,873

1): inclusief weder-exporten / re-exports included  
\* voorlopige cijfers/ provisional figures

**Tabel 1.23: Totale importen, exporten en handelsbalans naar handelsblok, in US\$, 3<sup>e</sup> kwartaal 2020#/  
Table 1.23: Total imports, exports and tradebalance by trade-union, in US\$, 3<sup>rd</sup> quarter 2020**

# gereviseerde cijfers/ revised figures

Handelsblok/ Trade Union	Import/ Import	Export/ Export	Wederexport/ Re-Export	Totale Export/ Total Export	Handelsblans/ Tradebalance
ASEAN	10,708,974	5,155,305		5,155,305	-5,553,669
CARICOM	143,005,845	39,167,629	1,171,577	40,339,206	-102,666,639
EU	85,283,091	103,373,146	2,759,086	106,132,232	20,849,141
MERCOSUR	12,601,814	1,092,808	13,002,022	14,094,831	1,493,017
NAFTA	82,559,287	19,503,863	171,062	19,674,924	-62,884,363
Overige/Not else where classified	86,094,454	320,305,936	2,444,889	322,750,825	236,656,370
<b>Totaal/Total</b>	<b>420,253,465</b>	<b>488,598,686</b>	<b>19,548,636</b>	<b>508,147,321</b>	<b>87,893,856</b>

# gereviseerde cijfers/ revised figures

**Tabel 1.24: Totale importen, exporten en handelsbalans naar handelsblok, in US\$, 4<sup>e</sup> kwartaal 2020/  
Table 1.24: Total imports, exports and tradebalance by trade-union, in US\$, 4<sup>th</sup> quarter 2020**

Handelsblok/ Trade Union	Import/ Import	Export/ Export	Wederexport/ Re-Export	Totale Export/ Total Export	Handelsblans/ Tradebalance
ASEAN	5,005,877	6,882,767		6,882,767	1,876,889
CARICOM	118,136,295	105,375,420	524,039	105,899,459	-12,236,836
EU	81,457,371	67,061,230	370,895	67,432,126	-14,025,245
MERCOSUR	16,198,459	4,664,758	16,531,489	21,196,247	4,997,789
NAFTA	76,432,894	4,570,824	208,092	4,778,916	-71,653,978
Overige/Not else where classified	68,149,699	526,382,897	2,027,493	528,410,390	460,260,690
<b>Totaal/Total</b>	<b>365,380,594</b>	<b>714,937,896</b>	<b>19,662,008</b>	<b>734,599,904</b>	<b>369,219,309</b>

**Tabel 1.25: Totale importen, exporten en handelsbalans naar handelsblok, in US\$, jaar 2020/  
Table 1.25: Total imports, exports and tradebalance by trade-union, in US\$, Annual 2020**

Handelsblok/ Trade Union	Import/ Import	Export/ Export	Wederexport/ Re-Export	Totale Export/ Total Export	Handelsblans/ Tradebalance
ASEAN	29,276,455	23,034,867	1,665,181	24,700,047	-4,576,408
CARICOM	436,545,314	218,296,798	4,512,943	222,809,742	-213,735,572
EU	325,083,896	285,861,908	3,993,169	289,855,076	-35,228,820
MERCOSUR	57,099,846	9,297,798	52,222,330	61,520,128	4,420,283
NAFTA	343,917,229	128,264,708	813,503	129,078,211	-214,839,018
Overige/Not else where classified	341,184,229	1,458,389,739	6,995,992	1,465,385,732	1,124,201,503
<b>Totaal/Total</b>	<b>1,533,106,969</b>	<b>2,123,145,818</b>	<b>70,203,118</b>	<b>2,193,348,936</b>	<b>660,241,968</b>

**Tabel 1.26: Totale importen, exporten en handelsbalans naar handelsblok, in US\$, 1<sup>e</sup> kwartaal 2021/  
Table 1.26: Total imports, exports and tradebalance by trade-union, in US\$, 1<sup>st</sup> quarter 2021**

Handelsblok/ Trade Union	Import/ Import	Export/ Export	Wederexport/ Re-Export	Totale Export/ Total Export	Handelsblans/ Tradebalance
ASEAN	5,267,358	3,962,109	35,569	3,997,678	-1,269,681
CARICOM	79,908,724	71,356,641	689,545	72,046,187	-7,862,538
EU	72,384,938	50,622,341	4,411	50,626,752	-21,758,186
MERCOSUR	12,719,655	1,143,859	16,213,187	17,357,046	4,637,391
NAFTA	76,301,107	4,428,302	105,899	4,534,201	-71,766,906
Overige/Not else where classified	83,970,138	427,972,179	1,075,982	429,048,161	345,078,023
<b>Totaal/Total</b>	<b>330,551,920</b>	<b>559,485,430</b>	<b>18,124,593</b>	<b>577,610,023</b>	<b>247,058,103</b>

**Tabel 1.27: Totale importen, exporten en handelsbalans naar handelsblok, in US\$, 2<sup>e</sup> kwartaal 2021\*/  
Table 1.27: Total imports, exports and tradebalance by trade-union, in US\$, 2<sup>nd</sup> quarter 2021\***

Handelsblok/ Trade Union	Import/ Import	Export/ Export	Wederexport/ Re-Export	Totale Export/ Total Export	Handelsblans/ Tradebalance
ASEAN	6,433,256	6,767,222	1,459,579	8,226,802	1,793,546
CARICOM	60,827,596	42,872,808	1,114,109	43,986,917	-16,840,679
EU	81,609,642	39,573,791	322,934	39,896,725	-41,712,917
MERCOSUR	13,853,956	3,620,626	13,936,966	17,557,592	3,703,636
NAFTA	90,299,385	8,564,660	223,462	8,788,122	-81,511,263
Overige/Not else where classified	73,836,908	161,435,321	528,950	161,964,271	88,127,363
<b>Totaal/Total</b>	<b>326,860,743</b>	<b>262,834,429</b>	<b>17,586,000</b>	<b>280,420,429</b>	<b>-46,440,314</b>

\* voorlopige cijfers/ provisional figures

**Tabel 1.28: Totale importen, exporten en handelsbalans naar handelsblok, in US\$, 3<sup>e</sup> kwartaal 2021\*/  
Table 1.28: Total imports, exports and tradebalance by trade-union, in US\$, 3<sup>rd</sup> quarter 2021\***

Handelsblok/ Trade Union	Import/ Import	Export/ Export	Wederexport/ Re-Export	Totale Export/ Total Export	Handelsblans/ Tradebalance
ASEAN	7,448,304	3,216,886	105,054	3,321,940	-4,126,364
CARICOM	60,960,944	25,187,209	681,012	25,868,221	-35,092,723
EU	82,740,178	23,572,610	4,030,120	27,602,730	-55,137,448
MERCOSUR	14,778,960	841,707	13,661,657	14,503,363	-275,597
NAFTA	98,468,317	6,818,599	438,361	7,256,959	-91,211,357
Overige/Not else where classified	84,320,338	313,752,060	882,532	314,634,592	230,314,254
<b>Totaal/Total</b>	<b>348,717,040</b>	<b>373,389,070</b>	<b>19,798,735</b>	<b>393,187,805</b>	<b>44,470,766</b>

\* voorlopige cijfers/ provisional figures

**Tabel 1.29: Totale importen, exporten en handelsbalans naar handelsblok, in US\$, 4<sup>e</sup> kwartaal 2021\*/**  
**Table 1.29: Total imports, exports and tradebalance by trade-union, in US\$, 4<sup>th</sup> quarter 2021\***

<b>Handelsblok/ Trade Union</b>	<b>Import/ Import</b>	<b>Export/ Export</b>	<b>Wederexport/ Re-Export</b>	<b>Totale Export/ Total Export</b>	<b>Handelsblans/ Tradebalance</b>
ASEAN	7,506,928	4,598,781		4,598,781	-2,908,147
CARICOM	79,807,992	38,812,181	805,502	39,617,683	-40,190,308
EU	91,182,941	43,784,491	197,636	43,982,127	-47,200,814
MERCOSUR	17,335,080	1,425,215	19,836,854	21,262,069	3,926,990
NAFTA	96,940,911	13,050,413	345,122	13,395,535	-83,545,376
Overige/Not else where classified	82,472,755	331,259,801	790,827	332,050,629	249,577,874
<b>Totaal/Total</b>	<b>375,246,607</b>	<b>432,930,883</b>	<b>21,975,941</b>	<b>454,906,824</b>	<b>79,660,217</b>

\* voorlopige cijfers/ provisional figures

**Tabel 1.30: Totale importen, exporten en handelsbalans naar handelsblok, in US\$, jaar 2021\*/**  
**Table 1.30: Total imports, exports and tradebalance by trade-union, in US\$, Annual 2021\***

<b>Handelsblok/ Trade Union</b>	<b>Import/ Import</b>	<b>Export/ Export</b>	<b>Wederexport/ Re-Export</b>	<b>Totale Export/ Total Export</b>	<b>Handelsblans/ Tradebalance</b>
ASEAN	26,655,846	18,544,998	1,600,202	20,145,200	-6,510,645
CARICOM	281,505,256	178,228,840	3,290,168	181,519,008	-99,986,248
EU	327,917,699	157,553,232	4,555,101	162,108,334	-165,809,365
MERCOSUR	58,687,650	7,031,406	63,648,664	70,680,070	11,992,420
NAFTA	362,009,719	32,861,974	1,112,843	33,974,817	-328,034,902
Overige/Not else where classified	324,600,139	1,234,419,361	3,278,292	1,237,697,652	913,097,514
<b>Totaal/Total</b>	<b>1,381,376,309</b>	<b>1,628,639,811</b>	<b>77,485,270</b>	<b>1,706,125,081</b>	<b>324,748,772</b>

\* voorlopige cijfers/ provisional figures

**Tabel 1.31: Totale importen, exporten en handelsbalans naar handelsblok, in US\$, 1<sup>e</sup> kwartaal 2022\*/**  
**Table 1.31: Total imports, exports and tradebalance by trade-union, in US\$, 1<sup>st</sup> quarter 2022\***

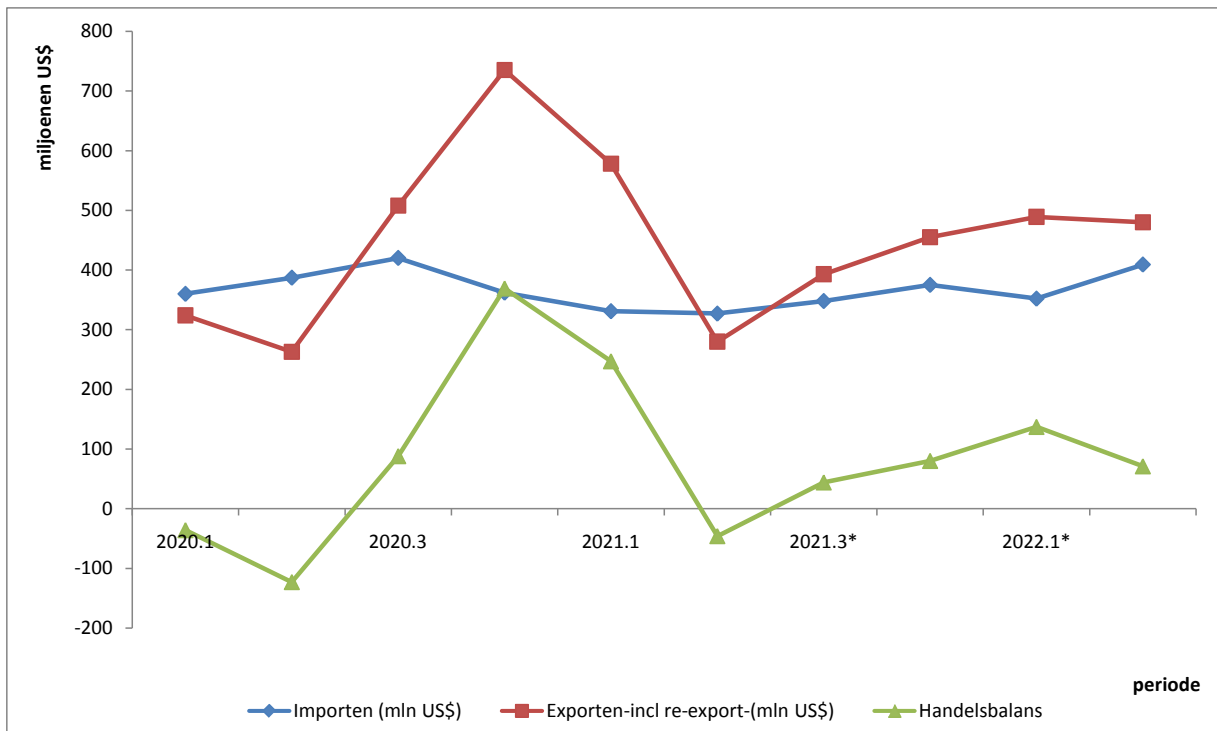
<b>Handelsblok/ Trade Union</b>	<b>Import/ Import</b>	<b>Export/ Export</b>	<b>Wederexport/ Re-Export</b>	<b>Totale Export/ Total Export</b>	<b>Handelsblans/ Tradebalance</b>
ASEAN	10,690,085	6,566,190	1,231,794	7,797,984	-2,892,102
CARICOM	53,144,429	62,252,876	1,505,889	63,758,765	10,614,336
EU	88,696,262	47,906,175	25,378	47,931,554	-40,764,708
MERCOSUR	15,700,760	1,104,066	13,078,426	14,182,492	-1,518,267
NAFTA	87,106,166	17,392,190	269,966	17,662,156	-69,444,010
Overige/Not else where classified	97,177,154	337,068,872	834,685	337,903,557	240,726,403
<b>Totaal/Total</b>	<b>352,514,856</b>	<b>472,290,369</b>	<b>16,946,139</b>	<b>489,236,508</b>	<b>136,721,652</b>

\* voorlopige cijfers/ provisional figures

**Tabel 1.32: Totale importen, exporten en handelsbalans naar handelsblok, in US\$, 2<sup>e</sup> kwartaal 2022\*/**  
**Table 1.32: Total imports, exports and tradebalance by trade-union, in US\$, 2<sup>nd</sup> quarter 2022\***

<b>Handelsblok/ Trade Union</b>	<b>Import/ Import</b>	<b>Export/ Export</b>	<b>Wederexport/ Re-Export</b>	<b>Totale Export/ Total Export</b>	<b>Handelsblans/ Tradebalance</b>
ASEAN	9,809,835	5,454,758	25,085	5,479,843	-4,329,992
CARICOM	71,690,350	69,496,133	1,497,811	70,993,944	-696,406
EU	95,448,246	60,959,900	112,667	61,072,568	-34,375,678
MERCOSUR	17,892,289	836,489	12,411,562	13,248,051	-4,644,238
NAFTA	112,771,856	19,918,785	78,353	19,997,138	-92,774,718
Overige/Not else where classified	100,935,605	307,978,307	963,204	308,941,511	208,005,906
<b>Totaal/Total</b>	<b>408,548,182</b>	<b>464,644,371</b>	<b>15,088,684</b>	<b>479,733,055</b>	<b>71,184,873</b>

**Grafiek 4/Graph 4**  
**Importen, Exporten (<sup>1</sup>inclusief weder-exporten) en handelsbalans,**  
**2020.1 t/m 2022.2**  
**Imports, Exports (incl.Re-Exports) and Tradebalance, 2020.1 t/m 2022.2**





## **II FINANCIËLE INDICATOREN/**



## **FINANCIAL INDICATORS**



## II . Financiële Indicatoren / Financial Indicators

**Tabel 2.1: Bruto uitbetaalde salarissen van landsdienaren per maand, 4<sup>e</sup> kwartaal 2021/  
Table 2.1: Gross Paid Salaries of Civil Servants per month, 4<sup>th</sup> Quarter 2021**

Interval	Oktober / October								
(in Srd)	Mannelijk/ Male	Salaris/ Salary	Gemiddelde/ Average	Vrouwelijk Female	Salaris/ Salary	Gemiddelde/ Average	Totaal/ Total	Salarissen/ Salaries	Gemiddelde/ Average
0- 00749	100	55,529.26	555.29	142	82,637.87	581.96	268	152,429.27	568.77
00750- 01499	1,661	1,840,256.90	1,107.92	1,313	1,373,799.57	1,046.31	3,034	3,279,982.04	1,081.08
01500- 02249	376	682,032.50	1,813.92	77	145,410.05	1,888.44	457	835,575.31	1,828.39
02250- 02999	187	482,893.18	2,582.32	37	98,295.65	2,656.64	228	591,860.73	2,595.88
03000- 03749	192	633,558.24	3,299.78	77	253,704.11	3,294.86	275	908,727.13	3,304.46
03750- 04499	1,581	6,946,278.71	4,393.60	4,605	19,270,739.05	4,184.74	6,278	26,597,086.69	4,236.55
04500- 05249	5,125	24,713,615.08	4,822.17	3,830	18,490,954.08	4,827.93	9,024	43,535,046.43	4,824.36
05250- 05999	3,340	18,792,853.98	5,626.60	3,548	20,058,018.06	5,653.33	6,940	39,140,652.06	5,639.86
06000- 06749	2,699	17,148,417.40	6,353.62	6,215	39,408,735.47	6,340.91	8,976	56,949,792.52	6,344.67
06750- 07499	2,633	18,695,685.03	7,100.53	3,404	24,080,658.49	7,074.22	6,091	43,159,282.05	7,085.75
07500- 08249	1,172	9,218,730.02	7,865.81	2,085	16,493,247.69	7,910.43	3,288	25,958,950.56	7,895.06
08250- 08999	1,450	12,374,090.46	8,533.86	2,030	17,232,761.60	8,489.05	3,538	30,098,111.87	8,507.10
09000- 09749	675	6,300,548.87	9,334.15	812	7,600,338.47	9,360.02	1,497	13,994,195.65	9,348.16
09750- 10499	490	4,937,347.05	10,076.22	559	5,609,401.09	10,034.71	1,079	10,842,212.94	10,048.39
10500- 11249	439	4,740,514.48	10,798.44	303	3,271,395.94	10,796.69	745	8,044,395.42	10,797.85
11250- 12499	482	5,742,443.53	11,913.78	270	3,207,322.36	11,878.97	757	9,010,859.84	11,903.38
➤ 12500	3,904	79,764,660.59	20,431.52	1,304	28,320,488.30	21,718.17	5,234	108,804,632.97	20,788.05
<b>Totaal/Total</b>	<b>26,506</b>	<b>213,069,455.28</b>	8,038.54	<b>30,611</b>	<b>204,997,907.85</b>	6,696.87	<b>57,709</b>	<b>421,903,793.48</b>	7,310.88
Mediaan/Median			6,557.85			6,547.63			

In 'totaal' zit een deel (592 personen met een salaristotaal van SRD 3,836,430.35) waarvan het geslacht niet gerapporteerd is/  
In 'total' there is a part (592 persons with a salary total of SRD 3,836,430.35) of which sex was not reported

Interval	November / November								
(in Srd)	Mannelijk/ Male	Salaris/ Salary	Gemiddelde/ Average	Vrouwelijk Female	Salaris/ Salary	Gemiddelde/ Average	Totaal/ Total	Salarissen/ Salaries	Gemiddelde/ Average
0- 00749	122	66,777.09	547.35	138	76,606.62	555.12	295	166,571.42	564.65
00750- 01499	1,665	1,849,224.66	1,110.65	1,354	1,420,320.20	1,048.98	3,105	3,370,500.44	1,085.51
01500- 02249	347	635,736.75	1,832.09	99	187,459.25	1,893.53	468	863,962.47	1,846.07
02250- 02999	182	470,537.12	2,585.37	57	150,252.93	2,636.02	243	631,162.67	2,597.38
03000- 03749	152	514,000.37	3,381.58	70	235,046.67	3,357.81	226	762,813.92	3,375.28
03750- 04499	1,598	7,019,704.95	4,392.81	4,502	18,833,754.75	4,183.42	6,180	26,183,401.29	4,236.80
04500- 05249	5,144	24,808,798.93	4,822.86	3,753	18,137,345.44	4,832.76	8,968	43,288,177.85	4,826.96
05250- 05999	3,345	18,825,465.84	5,627.94	3,556	20,103,915.00	5,653.52	6,956	39,234,281.66	5,640.35
06000- 06749	2,703	17,179,700.61	6,355.79	6,189	39,263,873.70	6,344.14	8,951	56,817,728.42	6,347.64
06750- 07499	2,637	18,696,884.70	7,090.21	3,402	24,069,243.29	7,075.03	6,087	43,106,605.68	7,081.75
07500- 08249	1,221	9,608,321.69	7,869.22	2,178	17,233,163.05	7,912.38	3,437	27,143,762.79	7,897.52
08250- 08999	1,425	12,160,095.76	8,533.40	1,980	16,827,045.14	8,498.51	3,465	29,496,105.12	8,512.58
09000- 09749	644	6,025,540.95	9,356.43	878	8,233,959.47	9,378.09	1,531	14,343,437.67	9,368.67
09750- 10499	521	5,245,046.10	10,067.27	616	6,184,182.99	10,039.26	1,164	11,695,581.99	10,047.75
10500- 11249	433	4,681,209.60	10,811.11	354	3,824,940.87	10,804.92	790	8,538,364.07	10,808.06
11250- 12499	491	5,851,996.80	11,918.53	295	3,481,635.90	11,802.16	791	9,392,801.64	11,874.59
➤ 12500	3,982	81,432,659.77	20,450.19	1,313	28,692,038.92	21,852.28	5,318	110,648,691.2	20,806.45
<b>Totaal/Total</b>	<b>26,612</b>	<b>215,071,701.69</b>	8,081.76	<b>30,734</b>	<b>206,954,784.19</b>	6,733.74	<b>57,975</b>	<b>425,683,950.10</b>	7,342.54
Mediaan/Median			6,208.52			6,527.21			

In 'totaal' zit een deel (629 personen met een salaristotaal van SRD 3,657,464.24) waarvan het geslacht niet gerapporteerd is/  
*In 'total' there is a part (629 persons with a salary total of SRD 3,657,464.24) of which sex was not reported*

Interval	December /December								
(in Srd)	Mannelijk/ Male	Salaris/ Salary	Gemiddelde/ Average	Vrouwelijk Female	Salaris/ Salary	Gemiddelde/ Average	Totaal/ Total	Salarissen/ Salaries	Gemiddelde/ Average
0- 00749	109	62,705.64	575.28	127	70,078.35	551.80	10,669.90	253	567.01
00750- 01499	1,702	1,890,188.99	1,110.57	1,379	1,449,932.72	1,051.44	105,741.25	3,173	1,086.00
01500- 02249	341	625,476.44	1,834.24	109	209,125.09	1,918.58	64,260.82	485	1,853.32
02250- 02999	174	450,625.07	2,589.80	110	277,842.60	2,525.84	54,065.66	303	2,582.62
03000- 03749	142	480,327.17	3,382.59	67	230,308.88	3,437.45	44,642.77	222	3,402.16
03750- 04499	1,239	5,414,375.16	4,369.96	3,883	16,166,101.21	4,163.30	331,480.47	5,202	4,212.22
04500- 05249	4,819	23,327,721.03	4,840.78	3,426	16,602,857.66	4,846.13	307,843.84	8,309	4,842.75
05250- 05999	3,655	20,490,541.34	5,606.17	3,619	20,415,349.26	5,641.16	287,261.86	7,326	5,622.87
06000- 06749	2,675	17,034,351.17	6,367.98	5,683	36,123,432.23	6,356.40	323,916.57	8,409	6,360.05
06750- 07499	2,719	19,288,407.49	7,093.93	3,430	24,292,354.02	7,082.32	376,940.54	6,202	7,087.67
07500- 08249	1,412	11,093,793.01	7,856.79	2,360	18,656,355.10	7,905.24	262,376.37	3,805	7,887.65
08250- 08999	1,406	12,008,428.33	8,540.85	2,306	19,690,644.68	8,538.87	434,507.72	3,763	8,539.35
09000- 09749	714	6,679,022.98	9,354.37	1,143	10,721,221.35	9,379.90	185,891.79	1,877	9,369.28
09750- 10499	480	4,840,305.32	10,083.97	764	7,689,583.90	10,064.90	349,994.76	1,279	10,070.28
10500- 11249	476	5,142,260.66	10,803.07	504	5,452,980.84	10,819.41	172,480.11	996	10,810.97
11250- 12499	503	5,973,343.77	11,875.43	365	4,317,116.11	11,827.72	82,770.00	875	11,855.12
➤ 12500	4,182	88,516,628.68	21,166.10	1,718	37,624,388.03	21,900.11	651,205.44	5,931	21,377.88
<b>Totaal/Total</b>	<b>26,748</b>	<b>223,318,502.25</b>	8,348.98	<b>30,993</b>	<b>219,989,672.03</b>	7,098.04	<b>4,046,049.87</b>	<b>58,410</b>	7,658.86
Mediaan/Median			6,415.37			6,383.51			

In 'totaal' zit een deel (669 personen met een salaristotaal van SRD 4,046,049.87) waarvan het geslacht niet gerapporteerd is/

*In 'total' there is a part (669 persons with a salary total of SRD 4,046,049.87) of which sex was not reported*

**Tabel 2.2: Bruto uitbetaalde salarissen van landsdienaren per maand, 1<sup>e</sup> kwartaal 2022/  
Table 2.2: Gross Paid Salaries of Civil Servants per month, 1<sup>st</sup> Quarter 2022**

Interval (in Srd)	Januari / January								
	Mannelijk/ Male	Salaris/ Salary	Gemiddelde/ Average	Vrouwelijk Female	Salaris/ Salary	Gemiddelde/ Average	Totaal/ Total	Salarissen/ Salaries	Gemiddelde/ Average
0- 00749	127	72,006.90	566.98	124	72,048.28	581.03	265	152,400.18	575.10
00750- 01499	1,772	1,883,236.65	1,062.77	1,386	1,382,541.41	997.50	3,214	3,323,835.46	1,034.17
01500- 02249	424	761,050.27	1,794.93	110	196,319.38	1,784.72	540	968,206.11	1,792.97
02250- 02999	148	380,039.77	2,567.84	56	143,757.52	2,567.10	206	529,124.29	2,568.56
03000- 03749	213	712,919.49	3,347.04	2,503	9,041,362.11	3,612.21	2,780	9,984,858.60	3,591.68
03750- 04499	4,951	20,652,617.11	4,171.40	4,904	20,218,312.51	4,122.82	9,911	41,105,495.18	4,147.46
04500- 05249	4,794	23,223,444.61	4,844.27	4,367	21,224,477.22	4,860.20	9,208	44,677,621.16	4,852.04
05250- 05999	2,069	11,618,009.67	5,615.28	6,273	35,047,687.37	5,587.07	8,411	47,046,622.52	5,593.46
06000- 06749	2,199	13,977,436.16	6,356.27	3,458	21,832,734.64	6,313.69	5,713	36,163,040.65	6,329.96
06750- 07499	2,452	17,404,754.68	7,098.19	2,084	14,921,476.25	7,160.02	4,572	32,585,504.33	7,127.19
07500- 08249	933	7,276,071.89	7,798.58	2,140	16,557,443.46	7,737.12	3,121	24,203,322.34	7,754.99
08250- 08999	1,105	9,450,093.26	8,552.12	907	7,808,932.21	8,609.63	2,025	17,370,518.89	8,578.03
09000- 09749	545	5,070,256.20	9,303.22	644	5,971,015.84	9,271.76	1,211	11,243,529.94	9,284.50
09750- 10499	449	4,533,299.61	10,096.44	319	3,210,591.36	10,064.55	774	7,803,364.24	10,081.87
10500- 11249	223	2,424,253.91	10,871.09	160	1,739,600.30	10,872.50	387	4,207,246.77	10,871.44
11250- 12499	379	4,506,337.85	11,890.07	214	2,531,697.06	11,830.36	596	7,073,264.16	11,867.89
➤ 12500	3,900	86,012,167.85	22,054.40	1,235	30,239,108.24	24,485.11	5,157	116,908,087.65	22,669.79
<b>Totaal/Total</b>	<b>26,683</b>	<b>209,957,995.88</b>	7,868.61	<b>30,884</b>	<b>192,139,105.16</b>	6,221.32	<b>58,091</b>	<b>405,346,042.47</b>	6,977.78
Mediaan/Median			5,669.04			5,761.78			

In 'totaal' zit een deel ( 524 personen met een salaristotaal van SRD 3,248,941.43) waarvan het geslacht niet gerapporteerd is/  
In 'total' there is a part ( 524 persons with a salary total of SRD 3,248,941.43) of which sex was not reported

Interval	Februari/ February								
(in Srd)	Mannelijk/ Male	Salaris/ Salary	Gemiddelde/ Average	Vrouwelijk Female	Salaris/ Salary	Gemiddelde/ Average	Totaal/ Total	Salarissen/ Salaries	Gemiddelde/ Average
0- 00749	347	149,015.03	429.44	360	155,894.43	433.04	767	332,520.46	433.53
00750- 01499	1,802	1,918,032.07	1,064.39	1,409	1,401,865.84	994.94	3,286	3,400,304.91	1,034.79
01500- 02249	447	793,487.98	1,775.14	122	220,118.17	1,804.25	592	1,055,755.35	1,783.37
02250- 02999	161	417,431.22	2,592.74	79	203,691.94	2,578.38	255	658,985.40	2,584.26
03000- 03749	173	591,015.16	3,416.27	2,419	8,741,660.05	3,613.75	2,653	9,551,266.21	3,600.18
03750- 04499	4,411	18,405,548.48	4,172.65	4,336	17,860,546.42	4,119.13	8,823	36,579,734.59	4,145.95
04500- 05249	4,692	22,650,459.06	4,827.46	4,633	22,435,223.04	4,842.48	9,381	45,354,922.40	4,834.76
05250- 05999	2,329	13,145,015.88	5,644.06	6,160	34,475,958.75	5,596.75	8,547	47,944,044.14	5,609.46
06000- 06749	2,316	14,725,210.70	6,358.04	3,639	23,028,644.89	6,328.29	6,013	38,121,379.74	6,339.83
06750- 07499	1,836	13,017,529.95	7,090.16	2,166	15,512,999.09	7,162.05	4,037	28,782,624.64	7,129.71
07500- 08249	1,414	11,089,940.23	7,842.96	1,967	15,248,166.14	7,751.99	3,424	26,671,394.41	7,789.54
08250- 08999	960	8,267,559.96	8,612.04	901	7,762,320.37	8,615.23	1,878	16,174,183.42	8,612.45
09000- 09749	720	6,671,675.21	9,266.22	641	5,951,776.44	9,285.14	1,389	12,881,380.18	9,273.85
09750- 10499	479	4,811,386.75	10,044.65	371	3,731,967.88	10,059.21	857	8,614,253.01	10,051.64
10500- 11249	337	3,662,049.65	10,866.62	198	2,147,920.15	10,848.08	540	5,863,866.40	10,859.01
11250- 12499	579	6,853,619.36	11,836.99	326	3,874,982.15	11,886.45	915	10,846,425.23	11,854.02
➤ 12500	4,183	86,359,686.45	20,645.39	1,766	37,528,041.19	21,250.31	5,985	124,658,070.80	20,828.42
<b>Totaal/Total</b>	<b>27,186</b>	<b>213,528,663.14</b>	7,854.36	<b>31,493</b>	<b>200,281,776.94</b>	6,359.56	<b>59,342</b>	<b>417,491,111.29</b>	7,035.34
Mediaan/Median			5,497.48			5,709.13			

In 'totaal' zit een deel ( 663 personen met een salaristotaal van SRD 3,680,671.21) waarvan het geslacht niet gerapporteerd is/

*In 'total' there is a part (663 persons with a salary total of SRD 3,680,671.21) of which sex was not reported*

Interval  (in Srd)	Maart / March								
	Mannelijk/ Male	Salaris/ Salary	Gemiddelde/ Average	Vrouwelijk Female	Salaris/ Salary	Gemiddelde/ Average	Totaal/ Total	Salarissen/ Salaries	Gemiddelde/ Average
	0- 00749	148	81,731.23	552.24	145	81,233.82	560.23	317	176,613.35
00750- 01499	1,771	1,881,628.20	1,062.47	1,405	1,402,689.66	998.36	3,261	3,370,301.30	1,033.52
01500- 02249	477	875,318.57	1,835.05	136	247,998.99	1,823.52	633	1,159,154.76	1,831.21
02250- 02999	218	552,925.73	2,536.36	87	225,248.82	2,589.07	321	819,454.55	2,552.82
03000- 03749	143	485,341.24	3,393.99	70	231,319.64	3,304.57	227	762,015.68	3,356.90
03750- 04499	162	659,625.95	4,071.77	94	382,245.13	4,066.44	264	1,074,662.68	4,070.69
04500- 05249	109	532,666.86	4,886.85	128	640,661.74	5,005.17	245	1,210,882.00	4,942.38
05250- 05999	240	1,404,930.72	5,853.88	3,520	20,120,436.46	5,716.03	3,829	21,917,881.68	5,724.18
06000- 06749	5,612	35,601,265.60	6,343.78	4,390	27,737,683.86	6,318.38	10,066	63,744,045.35	6,332.61
06750- 07499	2,515	17,930,848.73	7,129.56	2,450	17,402,352.99	7,103.00	4,993	35,532,661.33	7,116.50
07500- 08249	2,072	16,298,642.82	7,866.14	3,849	30,777,343.97	7,996.19	5,953	47,333,145.34	7,951.14
08250- 08999	1,763	15,302,126.36	8,679.60	3,518	30,670,810.32	8,718.25	5,315	46,268,309.55	8,705.23
09000- 09749	1,530	14,452,103.22	9,445.82	1,738	16,199,420.21	9,320.73	3,285	30,809,647.08	9,378.89
09750- 10499	1,506	15,357,014.72	10,197.22	2,460	24,718,568.18	10,048.20	4,011	40,528,391.90	10,104.31
10500- 11249	924	10,041,116.91	10,867.01	814	8,888,452.48	10,919.47	1,753	19,092,905.47	10,891.56
11250- 12499	1,332	15,800,193.00	11,862.01	2,035	24,221,070.47	11,902.25	3,420	40,655,013.19	11,887.43
➤ 12500	6,607	142,572,184.29	21,578.96	4,730	87,387,446.88	18,475.15	11,451	232,114,614.18	20,270.25
<b>Totaal/Total</b>	<b>27,129</b>	<b>289,829,664.15</b>	10,683.39	<b>31,569</b>	<b>291,334,983.62</b>	9,228.51	<b>59,344</b>	<b>586,569,699.39</b>	9,884.23
Mediaan/Median			8,291.69			8,154.72			

In 'totaal' zit een deel (646 personen met een salaristotaal van SRD 5,405,051.62) waarvan het geslacht niet gerapporteerd is/

In 'total' there is a part (646 persons with a salary total of SRD 5,405,051.62) of which sex was not reported

**Tabel 2.3: Bruto uitbetaalde salarissen van landsdienaren per maand, 2<sup>e</sup> kwartaal 2022/  
Table 2.3: Gross Paid Salaries of Civil Servants per month, 2<sup>nd</sup> Quarter 2022\**

Interval  (in Srd)	April / April								
	Mannelijk/ Male	Salaris/ Salary	Gemiddelde/ Average	Vrouwelijk Female	Salaris/ Salary	Gemiddelde/ Average	Totaal/ Total	Salarissen/ Salaries	Gemiddelde/ Average
	0- 00749	134	71,788.75	535.74	103	57,812.88	561.29	253	139,150.63
00750- 01499	1,915	2,056,918.13	1,074.11	1,468	1,476,829.95	1,006.01	3,474	3,625,330.12	1,043.56
01500- 02249	511	903,607.08	1,768.31	186	332,444.72	1,787.34	710	1,259,631.44	1,774.13
02250- 02999	318	810,911.99	2,550.04	153	392,785.14	2,567.22	484	1,236,180.13	2,554.09
03000- 03749	188	614,485.76	3,268.54	115	384,516.01	3,343.62	309	1,018,064.64	3,294.71
03750- 04499	119	487,940.61	4,100.34	106	425,733.37	4,016.35	231	938,009.98	4,060.65
04500- 05249	189	924,733.88	4,892.77	119	574,936.83	4,831.40	316	1,540,530.71	4,875.10
05250- 05999	255	1,491,235.77	5,847.98	3,499	20,003,926.84	5,717.04	3,822	21,882,071.61	5,725.29
06000- 06749	5,737	36,429,208.61	6,349.87	4,272	26,986,374.85	6,317.04	10,074	63,829,245.35	6,336.04
06750- 07499	2,506	17,867,185.88	7,129.76	2,442	17,357,947.67	7,108.09	4,980	35,454,378.25	7,119.35
07500- 08249	1,978	15,551,889.65	7,862.43	3,793	30,316,751.89	7,992.82	5,808	46,165,872.19	7,948.67
08250- 08999	1,800	15,642,013.58	8,690.01	3,523	30,711,467.22	8,717.42	5,362	46,692,306.66	8,708.00
09000- 09749	1,476	13,929,488.23	9,437.32	1,687	15,717,040.70	9,316.56	3,183	29,830,783.87	9,371.91
09750- 10499	1,337	13,641,194.32	10,202.84	2,442	24,538,348.19	10,048.46	3,822	38,612,258.51	10,102.63
10500- 11249	727	7,900,103.94	10,866.72	815	8,879,111.65	10,894.62	1,556	16,930,336.09	10,880.68
11250- 12499	1,095	13,057,799.11	11,924.93	2,053	24,435,283.10	11,902.23	3,199	38,103,318.47	11,911.01
➤ 12500	7,169	170,493,569.22	23,782.06	5,102	96,438,636.04	18,902.12	12,369	268,977,666.07	21,746.11
<b>Totaal/Total</b>	<b>27,454</b>	<b>311,874,074.51</b>	11,359.88	<b>31,878</b>	<b>299,029,947.05</b>	9,380.45	<b>59,952</b>	<b>616,235,134.72</b>	10,278.81
Mediaan/Median			7,546.45			7,562.58			

In 'totaal' zit een deel (620 personen met een salaristotaal van SRD 5,331,113.16) waarvan het geslacht niet gerapporteerd is/

*In 'total' there is a part (620 persons with a salary total of SRD 5,331,113.16) of which sex was not reported*

Interval	Mei / May								
(in Srd)	Mannelijk/ Male	Salaris/ Salary	Gemiddelde/ Average	Vrouwelijk Female	Salaris/ Salary	Gemiddelde/ Average	Totaal/ Total	Salarissen/ Salaries	Gemiddelde/ Average
0- 00749	273	121,263.47	444.19	184	92,110.88	500.60	476	224,981.15	472.65
00750- 01499	1,432	1,455,880.16	1,016.68	1,117	1,037,258.73	928.61	2,619	2,564,399.84	979.15
01500- 02249	790	1,460,667.25	1,848.95	445	831,187.19	1,867.84	1,286	2,385,595.90	1,855.05
02250- 02999	264	696,765.81	2,639.26	131	346,153.62	2,642.39	410	1,081,684.07	2,638.25
03000- 03749	152	505,955.13	3,328.65	89	293,365.67	3,296.24	251	831,114.28	3,311.21
03750- 04499	197	815,743.24	4,140.83	105	424,372.02	4,041.64	312	1,281,847.65	4,108.49
04500- 05249	3,100	15,710,661.22	5,067.96	5,803	28,153,322.57	4,851.51	9,006	44,361,009.42	4,925.72
05250- 05999	4,723	26,257,727.94	5,559.54	3,653	20,427,894.62	5,592.09	8,434	47,010,290.45	5,573.90
06000- 06749	2,445	15,537,101.97	6,354.64	2,844	18,160,788.32	6,385.65	5,310	33,831,058.97	6,371.20
06750- 07499	1,885	13,486,439.41	7,154.61	5,545	39,313,502.85	7,089.90	7,483	53,175,887.83	7,106.23
07500- 08249	1,738	13,732,637.73	7,901.40	2,946	23,454,128.70	7,961.35	4,725	37,515,409.98	7,939.77
08250- 08999	1,460	12,599,726.12	8,629.95	1,233	10,551,746.72	8,557.78	2,723	23,410,621.99	8,597.36
09000- 09749	816	7,618,358.60	9,336.22	1,429	13,394,443.70	9,373.30	2,280	21,340,999.57	9,360.09
09750- 10499	1,018	10,294,424.68	10,112.40	1,566	15,803,012.57	10,091.32	2,616	26,421,905.53	10,100.12
10500- 11249	919	9,985,468.59	10,865.58	886	9,645,700.47	10,886.80	1,838	19,988,448.19	10,875.11
11250- 12499	824	9,760,794.23	11,845.62	1,012	11,923,605.82	11,782.22	1,860	21,970,615.26	11,812.16
➤ 12500	5,293	150,108,859.51	28,359.88	2,873	64,606,041.67	22,487.31	8,212	215,621,712.03	26,256.91
<b>Totaal/Total</b>	<b>27,329</b>	<b>290,148,475.06</b>	10,616.87	<b>31,861</b>	<b>258,458,636.12</b>	8,112.07	<b>59,841</b>	<b>553,017,582.11</b>	9,241.45
Mediaan/Median			6,864.99			6,961.00			

In 'totaal' zit een deel (651 personen met een salaristotaal van SRD 4,410,470.93) waarvan het geslacht niet gerapporteerd is/  
*In 'total' there is a part (651 persons with a salary total of SRD 4,410,470.93) of which sex was not reported*

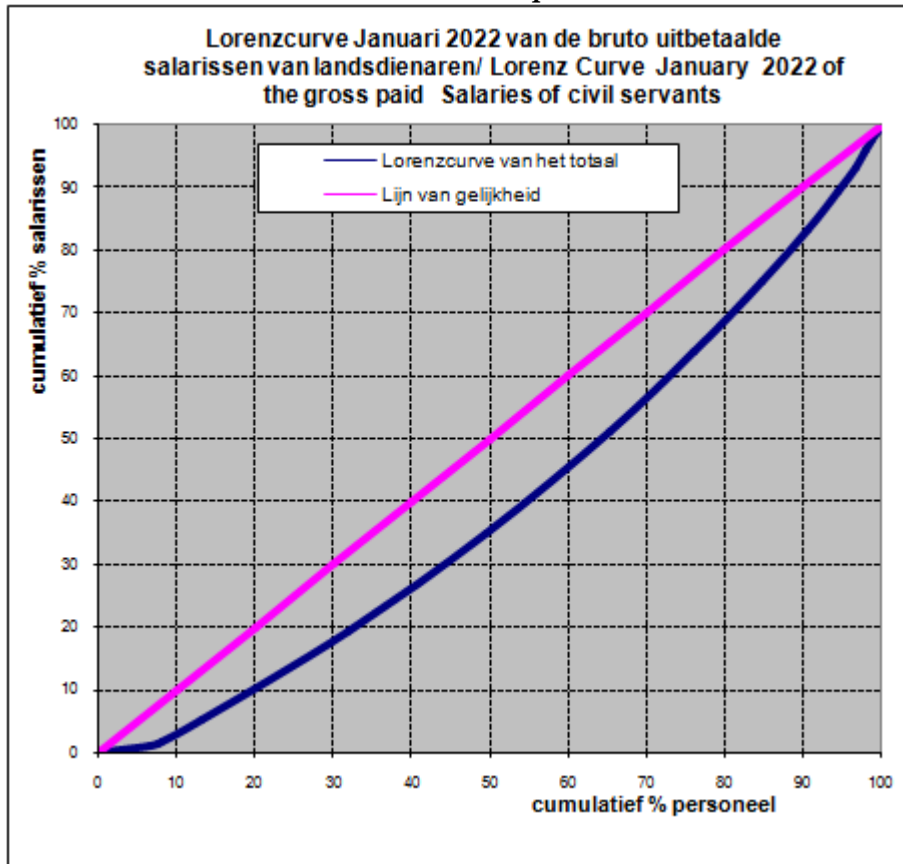


Interval	Juni / June								
(in Srd)	Mannelijk/ Male	Salaris/ Salary	Gemiddelde/ Average	Vrouwelijk Female	Salaris/ Salary	Gemiddelde/ Average	Totaal/ Total	Salarissen/ Salaries	Gemiddelde/ Average
0- 00749	123	70,603.24	574.01	128	71,325.64	557.23	277	156,424.58	564.71
00750- 01499	1,375	1,380,041.24	1,003.67	1,092	1,002,268.61	917.83	2,512	2,426,616.25	966.01
01500- 02249	662	1,230,842.38	1,859.28	420	790,626.62	1,882.44	1,129	2,107,653.60	1,866.83
02250- 02999	213	558,475.87	2,621.95	105	275,833.95	2,626.99	325	852,756.06	2,623.86
03000- 03749	162	544,764.10	3,362.74	74	248,149.19	3,353.37	242	813,315.01	3,360.81
03750- 04499	177	728,136.91	4,113.77	92	376,331.43	4,090.56	315	1,296,685.34	4,116.46
04500- 05249	3,123	15,834,353.44	5,070.24	5,759	27,942,842.08	4,852.03	8,981	44,254,182.78	4,927.53
05250- 05999	4,492	25,000,743.10	5,565.62	3,660	20,487,509.91	5,597.68	8,204	45,780,672.90	5,580.29
06000- 06749	2,484	15,784,709.56	6,354.55	2,870	18,321,277.73	6,383.72	5,385	34,306,144.49	6,370.69
06750- 07499	1,998	14,312,145.60	7,163.24	5,591	39,634,507.14	7,088.98	7,646	54,351,214.70	7,108.45
07500- 08249	1,939	15,307,286.44	7,894.42	2,964	23,594,290.13	7,960.29	4,945	39,238,646.47	7,935.01
08250- 08999	1,370	11,816,647.07	8,625.29	1,257	10,747,536.27	8,550.15	2,653	22,788,775.24	8,589.81
09000- 09749	703	6,553,022.46	9,321.51	1,351	12,652,547.88	9,365.32	2,082	19,468,441.26	9,350.84
09750- 10499	967	9,777,489.06	10,111.16	1,528	15,407,703.46	10,083.58	2,526	25,499,054.66	10,094.64
10500- 11249	845	9,174,062.14	10,856.88	634	6,894,496.72	10,874.60	1,509	16,393,195.61	10,863.62
11250- 12499	703	8,325,320.28	11,842.56	795	9,381,736.41	11,800.93	1,507	17,814,359.39	11,821.07
➤ 12500	5,887	154,232,816.11	26,198.88	3,616	79,418,093.96	21,962.97	9,585	235,744,341.76	24,595.13
<b>Totaal/Total</b>	<b>27,223</b>	<b>290,631,459.00</b>	10,675.95	<b>31,936</b>	<b>267,247,077.13</b>	8,368.21	<b>59,823</b>	<b>563,292,480.10</b>	9,415.99
Mediaan/Median			7,050.68			6,987.23			

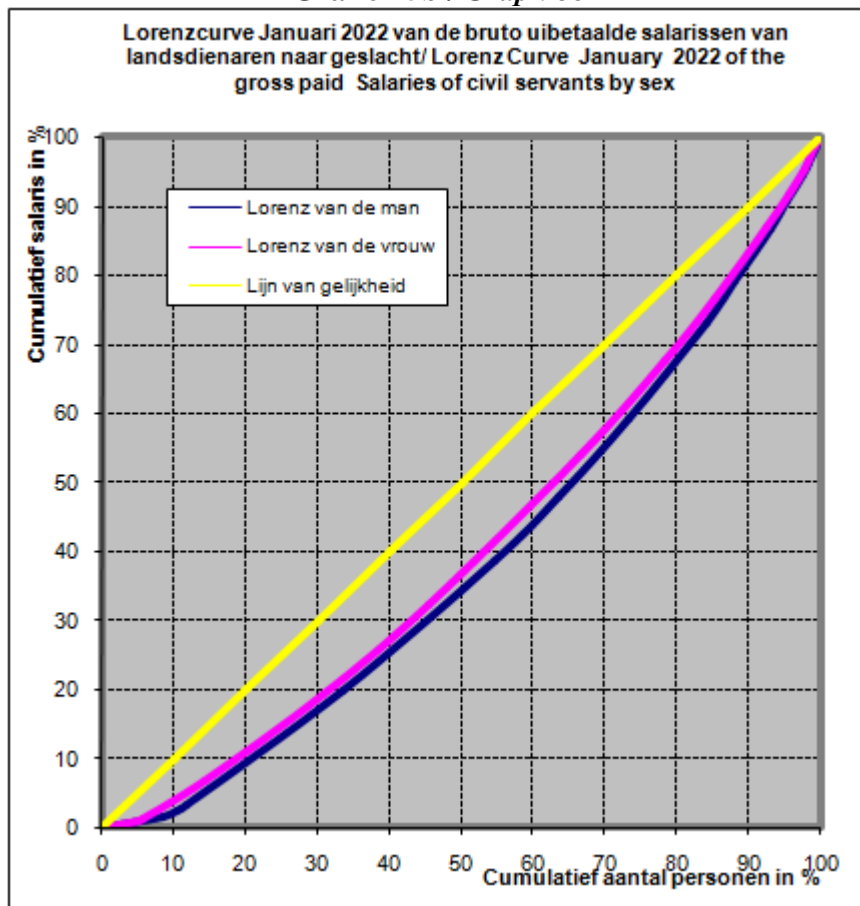
In 'totaal' zit een deel (664 personen met een salaristotaal van SRD 5,413,943.97) waarvan het geslacht niet gerapporteerd is/  
*In 'total' there is a part (664 persons with a salary total of SRD 5,413,943.97) of which sex was not reported*



Grafiek 5a / Graph 5a



Grafiek 5b / Graph 5b



# III MONETAIRE INDICATOREN,



# MONETARY INDICATORS

## Wisselkoersen / Exchange Rates

**Tabel 3.1: Officiële gemiddelde wisselkoers van de US\$, januari t/m juni 2022/  
Table 3.1: Average Official Exchange Rate of the US\$, January up to June 2022**

Maand	Gemiddelde <i>Average</i>	<i>Month</i>
<b>Januari'22</b>	21.63	<b>January'22</b>
Februari	21.59	February
Maart	21.62	March
April	21.68	April
Mei	22.06	May
Juni	22.58	June

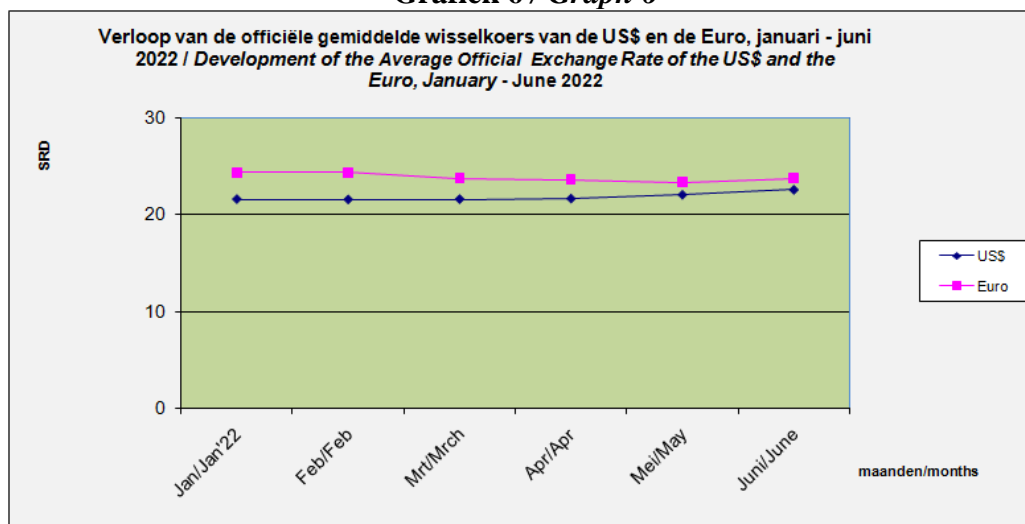
Bron: Centrale Bank van Suriname/ Source: Central Bank of Suriname

**Tabel 3.2: Officiële gemiddelde wisselkoers van de Euro, januari t/m juni 2022  
Table 3.2: Average Official Exchange Rate of the Euro, January up to June 2022**

Maand	Gemiddelde <i>Average</i>	<i>Month</i>
<b>Januari'22</b>	24.30	<b>January'22</b>
Februari	24.32	February
Maart	23.76	March
April	23.58	April
Mei	23.34	May
Juni	23.73	June

Bron: Centrale Bank van Suriname/ Source: Central Bank of Suriname

### Grafiek 6 / Graph 6



# V SOCIALE INDICATOREN /



Archief: ABS/ Archive: GBS

## SOCIAL INDICATORS

**Tabel 4.1a/b/c: Gemiddelde armoedegrenzen (in SRD) naar omvang en samenstelling van het huishouden, juli 2019, mei 2022 en juni 2022, Paramaribo en Wanica/**  
**Table 4.1a/b/c: Average Poverty Lines (in SRD) by Size and Composition of the Household, July 2019, May 2022 and June 2022, Paramaribo and Wanica**

**Tabel a: Juli/July 2019**

volw/kind	0	1	2	3	4
1	1,216	1,721	2,156	2,551	2,916
2	1,922	2,338	2,719	3,073	3,407
3	2,513	2,880	3,225	3,552	3,864
4	3,037	3,374	3,694	4,000	4,295

Opmerking: hoogte Engelcoëfficiënt is gesteld op:60/ Note: Engel coefficient used: 60  
 Zie ook slotopmerking / also see closing remark

**Tabel b: mei /May 2022**

volw/kind	0	1	2	3	4
1	3,931	5,563	6,969	8,246	9,426
2	6,213	7,557	8,789	9,933	11,013
3	8,123	9,309	10,424	11,481	12,490
4	9,817	10,906	11,940	12,930	13,883

Opmerking: hoogte Engelcoëfficiënt is gesteld op:60/ Note: Engel coefficient used: 60

**Tabel c: Juni/ June 2022**

volw/kind	0	1	2	3	4
1	4,003	5,666	7,098	8,398	9,600
2	6,327	7,697	8,951	10,117	11,216
3	8,273	9,481	10,617	11,693	12,721
4	9,998	11,107	12,161	13,168	14,139

Opmerking: hoogte Engelcoëfficiënt is gesteld op:60/ Note: Engel coefficient used: 60

Opm.1: Armoedegrenzen zijn aangegeven in Surinaamse dollars (SRD)

*Note 1: Poverty Lines are expressed in Surinamese Dollars (SRD)*

Opm.2: Voor de methodologie kan ook verwezen worden naar **jaarplan 2019** van het Planbureau, blz 32-33 en 161 (bijlage 5). In het jaarplan is het basisvoedselpakket (BVP) m.b.v. CPI voor voeding en niet alcoholische dranken geactualiseerd, terwijl het totaalpakket m.b.v. het total CPI cijfer is aangepast. Het Statistiekbureau daarentegen voert steeds de berekeningen opnieuw uit om tot een BVP te komen, waarna het totaalpakket via  $100/60 \cdot \text{BVP}$  wordt bepaald. Dit is een zeer bewerkelijke procedure en de verschillen met het updaten via een index zijn doorgaans niet groot, waardoor er afspraken zijn gemaakt om een geschikte index (geschikte indices) te identificeren, waarmee voortaan het BVP kan worden gecorrigeerd, waarna het totaalpakket kan worden verkregen middels  $100/60 \cdot \text{BVP}$ .

Voor het overige is de methodologie die in **jaarplan 2019** wordt uitgelegd grofweg de NVCA (ABS) methodologie.

Note 2: For the methodology, reference can also be made to Year Plan 2019 of the Planning Office, pp. 32-33 and 161 (Appendix 5). In the Annual Plan, the basic food basket (BVP) has been updated using CPI for food and non-alcoholic beverages, while the total basket has been adjusted using the total CPI figure. The Statistics Bureau, on the other hand, always carries out the calculations again to arrive at a BVP, after which the total basket is determined via  $100/60 \cdot \text{BVP}$ . This is a very laborious procedure and the differences with updating via an index are usually not large, so that agreements have been

reached to identify a suitable index (or suitable indices), with which the BVP can be corrected, after which the total basket can be obtained via  $100/60*BVP$ .

For the remaining, the methodology explained in the annual plan 2019 is roughly the NCVA (GBS) methodology.

Slotopmerking: Vanwege transparantie en gelet op afspraken gemaakt tussen ABS, IGSR en het Planbureau kan een ieder de armoedegrenzen zelf updaten. Daarvoor moet men alleen de CPI van 'Voeding en niet alcoholische dranken' gebruiken.

Closing remark: With a view to transparency and because of an agreement reached by the GBS, IGSR and the Planning Office, everybody can update the poverty lines. They only need to use the CPI for 'Food and Non-alcoholic beverages'.

**Tabel 4.3: Basisvoedselpakket op dagbasis/  
Table 4.3: Daily Basic Food Basket**

Semi-super Rijst	Tomaten Ketchup
Blom	Boulange
Ei-bamie	Bacoven
Puntbrood (waterbrood)	Watermeloen
Aardappel	Sinaasappel
Cassave	Wit Wittie
Bananen	Lever en Niertjes
Witte Suiker	Tomaten Sardien
Bruine bonen	Bakkeljauw (Surinaamse)
Gele erwten	Sausijsjes
Pindakaas	Kippenbout
Uien	Centrale Melk
Knoflook	Soja Olie
Klaroen	Margarine
Pompoen	